



Comunicato stampa

Prezzi all'ingrosso: aumenti per latte e burro. Giù le carni e l'olio di oliva, che rispetto allo scorso anno perde quasi il 30%

Roma, 18 giugno 2018 – Prosegue la ripresa dei prezzi del **latte** nel mercato italiano, dopo i ribassi osservati nel primo trimestre dell'anno. A maggio l'indice dei prezzi all'ingrosso, elaborato da **Unioncamere** e **BMTI** sui listini delle Camere di Commercio, ha mostrato per il latte spot - il prodotto commercializzato al di fuori degli accordi interprofessionali tra produttori e industria - un rincaro del +5,7% su base mensile, confermando dunque i segnali positivi emersi ad aprile. Nonostante la ripresa, la tendenza dei prezzi del latte rimane deflattiva, con un calo dell'11,2% su base annua. Tra i prodotti derivati del latte, robusto aumento rispetto ad aprile si è registrato per la panna (+15,2%), sostenuto dal buon andamento della domanda. Una congiuntura positiva che ha accentuato la crescita rispetto allo scorso anno, passata dal +11% di aprile al +17,4% di maggio. Aumenti all'ingrosso che non si sono osservati invece nel segmento dei formaggi, i cui prezzi si sono mantenuti sui livelli di aprile.

Diffusi ribassi hanno invece interessato i prezzi all'ingrosso delle **carni**, con l'unica eccezione della stabilità rilevata per le carni avicole. Tra le singole voci, secondo mese consecutivo di calo per le carni suine, che, dopo il -2,3% accusato ad aprile, hanno ceduto un ulteriore 5% a maggio, confermandosi su valori più bassi rispetto allo scorso anno (-5,5%). Congiuntura negativa anche per le carni di coniglio, che, complice il calo delle richieste, hanno evidenziato un nuovo forte ribasso (-10,8%), riportandosi peraltro su livelli più bassi rispetto a dodici mesi fa. Variazione su base tendenziale che si conferma invece positiva anche per le uova, i cui prezzi attuali mettono a segno un rincaro del +17,4% su base annua. Uova che a maggio hanno registrato comunque un'ulteriore contrazione mensile (-5,3%), sulla scia dei minori consumi tipici del periodo.

Negli **oli e grassi**, nessun segnale di ripresa per i prezzi degli oli di oliva, che a maggio hanno accusato una nuova flessione (-2%) e il cui ridimensionamento rispetto allo scorso anno sfiora ormai il -30%. Sempre nel mercato oleario, la congiuntura permane negativa anche per gli oli alimentari, in calo del 2% rispetto ad aprile. E negativa rimane anche la variazione rispetto allo scorso anno (-10,4%). Per contro, tra le materie grasse, ancora un forte rincaro si è osservato per i prezzi del burro (+12,9% rispetto ad aprile), che hanno continuato a beneficiare di una domanda decisamente superiore rispetto all'offerta. Su base annua i valori attuali risultano più alti dell'8,9%.

Per ulteriori informazioni:





Ufficio stampa Unioncamere

06.4704.264-350/348.9025607-366.4157335

ufficio.stampa@unioncamere.it - www.unioncamere.gov.it - twitter.com/unioncamere

Nel comparto **riso e cereali** è proseguito a maggio il recupero dei prezzi all'ingrosso del riso (+2,9% rispetto ad aprile), dipeso ancora dal buon ritmo delle vendite. Nuovo rialzo che ha riportato in territorio positivo la variazione su base tendenziale (+1,2%).

Unioncamere con la società BMTI scpa pubblica mensilmente l'indice dei prezzi all'ingrosso dell'agroalimentare aggregando i dati ufficiali rilevati dalle Camere di Commercio nelle rispettive piazze attraverso i listini sui prezzi all'ingrosso all'agroalimentare. La nota di Unioncamere riporta il dato congiunturale e tendenziale mostrando la dinamica nazionale nei 4 comparti: Riso e Cereali, Carni, Latte formaggi e uova, Oli e grassi.

		Variazione percentuale Maggio 2018	
		rispetto a un mese fa	rispetto a un anno fa
	Riso e Cereali	-0,8	0,8
	Riso	2,9 ▲	1,2
	Farine di frumento tenero	-0,1	-1,6
	Sfarinati di frumento duro	▼ -2,0	3,7
	Carni	-1,3	2,5
	Carni bovine	▼ -1,6	3,1
	Carni suine	▼ -4,7	-5,5
	Carni ovine	▼ -2,4	10,8
	Carni di pollo	0,0	9,5
	Carni di tacchino	0,0	9,1
	Carni di coniglio	▼▼▼ -10,8	-5,7
	Salumi	-0,4	-0,4
	Latte formaggi e uova	2,5	0,8
	Latte spot	5,7 ▲▲	-11,2
	Formaggi a stagionatura lunga	0,7	-1,2
	Formaggi a stagionatura media	0,1	8,5
	Formaggi freschi e latticini	0,0	1,1
	Altri prodotti a base di latte	15,2 ▲▲▲	17,4 !
	Uova	▼▼ -5,3	17,4 !
	Oli e grassi	0,6	-21,4
	Burro	12,9 ▲▲▲	8,9
	Margarina	0,0	0,0
	Olio di oliva	▼ -2,0	-28,2 !
	Altri oli alimentari	▼ -2,0	-10,4

Fonte: L'Indice dei Prezzi Ufficiali all'ingrosso viene elaborato da Unioncamere e da BMTI Scpa e si basa sui prezzi ufficiali all'ingrosso rilevati e pubblicati dal Sistema Camerale.

Nota metodologica su <http://web.bmti.it/indiceprezzi>

Per ulteriori informazioni:

Ufficio stampa Unioncamere

06.4704.264-350/348.9025607-366.4157335

ufficio.stampa@unioncamere.it - www.unioncamere.gov.it - twitter.com/unioncamere