



Comunicato stampa

Prezzi all'ingrosso: +8,7% l'aumento delle carni di maiale ad agosto
Anche l'Italia sta per pagare il conto della peste suina africana
Vendemmia: poca uva ma prezzi ancora stabili

Roma, 20 settembre 2019 - La peste suina africana non ha solo provocato l'abbattimento di milioni di capi in Asia ed Europa, dove ha colpito soprattutto Romania e Bulgaria, ma si sta traducendo anche in un notevole rialzo dei prezzi all'ingrosso (e, quindi, in un potenziale innalzamento dei prezzi al consumo) anche per gli italiani. Come mostra l'indice mensile elaborato da **Unioncamere** e **BMTI**, ad agosto si è sperimentata una forte ripresa dei prezzi all'ingrosso della carne di maiale, pari al +8,7% rispetto a luglio. I rialzi fanno seguito agli incrementi avvenuti nei principali mercati europei, prodotti proprio dal diffondersi dell'epidemia. E anche l'Italia rischia ora di "pagare" l'effetto di questa infezione molto grave per gli animali ma non trasmissibile all'uomo.

Oltre alla carne suina, dalla lettura dell'indice mensile elaborato da Unioncamere e BMTI, emerge un forte recupero ad agosto per i prezzi all'ingrosso della carne di coniglio, con un +12% rispetto a luglio, giunto dopo il pesante ribasso che si era rilevato a giugno e luglio. Listini orientati al rialzo anche per le uova, cresciuti del +4,2% rispetto al mese precedente. Nel confronto con lo scorso anno, oltre al +14,2% per le carni di coniglio, spicca il rialzo del +57,2% messo a segno dalla carne di agnello

Nel comparto degli oli e grassi non si fermano invece i ribassi per i prezzi dell'olio di oliva, scesi ad agosto del 2,3% rispetto a luglio. Con le operazioni di raccolta delle olive al via, le quotazioni continuano a risentire delle stime produttive indicanti un forte recupero rispetto al 2018. Il nuovo calo mensile – il sesto consecutivo – ha riportato i prezzi dell'olio di oliva sugli stessi livelli dello scorso anno (+2%). Confronto anno su anno che resta pesantemente negativo per il burro, con i prezzi attuali dimezzati rispetto a dodici mesi fa (-48,7%).

In attesa degli esiti della vendemmia 2019, stimata in forte calo come quantità rispetto al 2018, i listini all'ingrosso del vino sono rimasti stabili ad agosto. Rimane negativo, invece, il confronto con lo scorso anno, pari ad un -8,7%, con i ribassi più accentuati che continuano ad osservarsi per i vini generici.






Unioncamere e BMTI pubblicano mensilmente l'indice dei prezzi all'ingrosso dell'agroalimentare aggregando i dati ufficiali rilevati dalle Camere di Commercio nelle rispettive piazze attraverso i listini sui prezzi all'ingrosso all'agroalimentare. La nota di Unioncamere riporta il dato congiunturale e tendenziale mostrando la dinamica nazionale nei 5 comparti: Riso e Cereali, Carni, Latte formaggi e uova, Oli e grassi e Vini.

Per ulteriori informazioni:

Ufficio stampa Unioncamere

06.4704.264-350/348.9025607-366.4157335

ufficio.stampa@unioncamere.it - www.unioncamere.gov.it - twitter.com/unioncamere

		Variazione percentuale Agosto 2019	
		rispetto a un mese fa	rispetto a un anno fa
	Riso e Cereali	0,8	9,9
	Riso	▼ -1,7	19,5 !
	Farine di frumento tenero	-0,1	8,2
	Sfarinati di frumento duro (semola)	2,2 ▲	11,1
	Carni	2,1	6,7
	Carni bovine	1,6 ▲	10,4
	Carni suine	8,7 ▲▲	-5,2
	Carni ovine	0,3	57,2 !
	Carni di pollo	1,8 ▲	12,5
	Carni di tacchino	2,4 ▲	13,3
	Carni di coniglio	12,0 ▲▲▲	14,2
	Salumi	0,5	0,3
	Latte formaggi e uova	-0,7	5,7
	Latte spot	▼ -1,5	11,6
	Formaggi a stagionatura lunga	0,0	21,1 !
	Formaggi a stagionatura media	▼ -3,0	6,3
	Formaggi freschi e latticini	0,0	1,1
	Altri prodotti a base di latte (panna)	▼ -3,7	-33,6 !
	Uova	4,2 ▲	-3,2
	Oli e grassi	-1,9	-6,2
	Burro	▼▼ -7,6	-48,7 !
	Olio di oliva	▼ -2,3	2,0
	Altri oli alimentari	3,2 ▲	4,2
	Vini	-0,1	-8,7
	DOP-IGP rossi	0,0	-4,5
	DOP-IGP rossi - fascia bassa	0,1	-9,7
	DOP-IGP rossi - fascia media	0,0	-4,1
	DOP-IGP rossi - fascia alta	0,1	-1,2
	DOP-IGP rossi - fascia premium	-0,1	-3,1
	DOP-IGP bianchi	-0,1	-5,2
	DOP-IGP bianchi - fascia bassa	-0,3	-11,6
	DOP-IGP bianchi - fascia media	-0,1	-4,6
	DOP-IGP bianchi - fascia alta	0,0	-0,1
	DOP-IGP bianchi - fascia premium	0,0	-4,3
	DOP-IGP rosati	0,3	0,4
	Spumanti-frizzanti	0,0	-4,6
	spumanti - metodo charmat	0,0	-6,5
	spumanti - metodo classico	0,0	1,7
	rossi comuni	-0,2	-12,0
	bianchi comuni	-0,2	-18,2 !
	rosati comuni	-0,1	-19,5 !

Fonte: L'Indice dei Prezzi Ufficiali all'ingrosso viene elaborato da Unioncamere e da BMTI Scpa e si basa sui prezzi ufficiali all'ingrosso rilevati e pubblicati dal Sistema Camerale.

Nota metodologica su <http://web.bmti.it/indiceprezzi>

Per ulteriori informazioni:

Ufficio stampa Unioncamere

06.4704.264-350/348.9025607-366.4157335

ufficio.stampa@unioncamere.it - www.unioncamere.gov.it - twitter.com/unioncamere