



Comunicato stampa

## **Prezzi all'ingrosso: a settembre aumenti per le carni bianche. Ulteriori rialzi per la farina.**

Roma, 31 ottobre 2018 – I prezzi all'ingrosso delle *carni* bianche hanno messo a segno a settembre dei consistenti rialzi, beneficiando della ripresa della domanda tipica del periodo a cavallo tra fine estate ed inizio autunno. L'indice dei prezzi all'ingrosso elaborato da **Unioncamere** e **BMTI** ha registrato un incremento dell'8,8% rispetto ad agosto per la carne di pollo e del +20,3% per la carne di coniglio, il cui mercato è stato interessato da un'intensa attività di macellazione. Tuttavia, rispetto allo scorso anno i prezzi attuali della carne di pollo rimangono più bassi (-5,4%), e quelli della carne di coniglio sostanzialmente stabili (+1,3%). Rialzo significativo anche per la carne di agnello (+7,6% su base mensile), che nel comparto delle carni si conferma come il prodotto che registra la crescita più marcata rispetto a dodici mesi fa (+13,6%). Si è interrotto a settembre l'aumento dei prezzi della carne suina fresca in atto da giugno, a causa principalmente di un'offerta superiore alla domanda.

Nel comparto *riso e cereali*, sono proseguiti ad inizio mese i rialzi dei prezzi della farina di frumento tenero, ancora sulla scia dell'aumento delle quotazioni del grano tenero. Nel complesso, l'incremento su base mensile è stato del +5,2%. Segno "più" anche rispetto allo scorso anno (+7,1%).

In un contesto di stabilità, nel comparto *latte e formaggi* si è notato il leggero rialzo registrato per i formaggi a lunga stagionatura (+1,1% rispetto ad agosto), dettato soprattutto dalla crescita osservata per il Grana Padano. Su base annua, comunque, il confronto si mantiene negativo (-3,1%). Segno "meno", rispetto a dodici mesi fa, che continua a caratterizzare anche la variazione del prezzo del latte spot (-8,1%) e, soprattutto, della panna (-18,8%).

Dopo i rialzi dei mesi estivi, nel comparto degli oli e grassi si è rilevata una maggiore stabilità per i prezzi dell'olio di oliva (-1,1% su base mensile). In particolare, a fronte degli ulteriori aumenti rilevati per l'olio extravergine, dettati dalle stime ribassiste sulla produzione italiana, si è osservata una debolezza per i prezzi degli oli di oliva meno pregiati. Tra le materie grasse, sostanziale stabilità per il burro, che invece accusa un forte calo su base annua (-28,9%), conseguenza però dei prezzi record che si registravano dodici mesi fa.





Per ulteriori informazioni:

Ufficio stampa Unioncamere

06.4704.264-350/348.9025607-366.4157335

ufficio.stampa@unioncamere.it - [www.unioncamere.gov.it](http://www.unioncamere.gov.it) - [twitter.com/unioncamere](https://twitter.com/unioncamere)

Unioncamere con la società BMTI scpa pubblica mensilmente l'indice dei prezzi all'ingrosso dell'agroalimentare aggregando i dati ufficiali rilevati dalle Camere di Commercio nelle rispettive piazze attraverso i listini sui prezzi all'ingrosso all'agroalimentare. La nota di Unioncamere riporta il dato congiunturale e tendenziale mostrando la dinamica nazionale nei 4 comparti: Riso e Cereali, Carni, Latte formaggi e uova, Oli e grassi.

		Variazione percentuale Settembre 2018	
		rispetto a un mese fa	rispetto a un anno fa
	<b>Riso e Cereali</b>	2,8	1,9
	Riso	-0,5	8,4
	Farine di frumento tenero	5,2 ▲▲	7,1
	Sfarinati di frumento duro	0,2	-4,2
	<b>Carni</b>	1,3	-1,6
	Carni bovine	0,7	2,6
	Carni suine	▼ -3,9	-4,8
	Carni ovine	7,6 ▲▲	13,6 !
	Carni di pollo	8,8 ▲▲	-5,4
	Carni di tacchino	0,0	-5,3
	Carni di coniglio	20,3 ▲▲▲	1,3
	Salumi	-0,3	-2,8
	<b>Latte formaggi e uova</b>	0,4	-6,2
	Latte spot	0,4	-8,1
	Formaggi a stagionatura lunga	1,1 ▲	-3,1
	Formaggi a stagionatura media	0,0	-0,4
	Formaggi freschi e latticini	0,0	-0,6
	Altri prodotti a base di latte	-0,4	-18,8 !
	<b>Oli e grassi</b>	0,9	-8,7
	Burro	-0,8	-16,6
	Margarina	-0,3	-28,9 !
	Olio di oliva	▼ -1,1	-14,4 !
	Altri oli alimentari	1,2 ▲	-6,1

Fonte: L'Indice dei Prezzi Ufficiali all'ingrosso viene elaborato da Unioncamere e da BMTI Scpa e si basa sui prezzi ufficiali all'ingrosso rilevati e pubblicati dal Sistema Camerale.

Nota metodologica su <http://web.bmti.it/indiceprezzi>