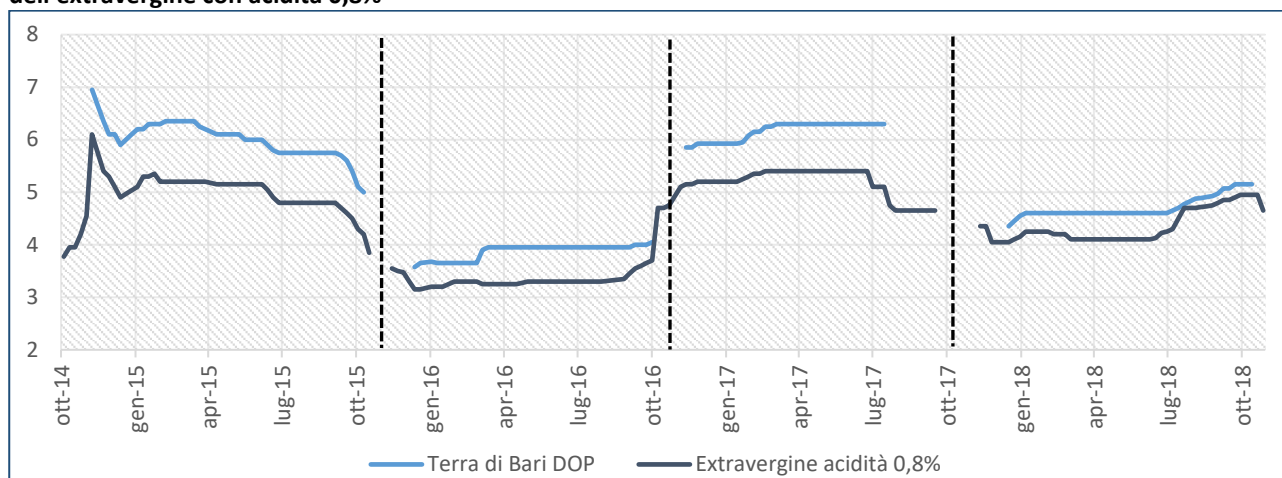


I PREZZI DEI PRODOTTI MADE IN ITALY:
OLIO EXTRAVERGINE DI OLIVA TERRA DI BARI DOP – NOVEMBRE 2018

Grafico 1: Prezzo medio settimanale all'ingrosso (€/kg) dell'olio extravergine di oliva TERRA DI BARI DOP e dell'extravergine con acidità 0,8%



Fonte: Elaborazione Unioncamere-BMTI su dati rilevati dalla CCIAA di Bari. Il prezzo di riferimento è il prezzo medio (calcolato come media del minimo e massimo dei prezzi all'ingrosso). Il prodotto non a marchio è l'olio extra vergine acidità massima 0,8%.

Tabella 1: Prezzo medio all'ingrosso (€/kg) dell'olio extravergine di oliva TERRA DI BARI DOP e dell'extravergine con acidità 0,8% per campagna commerciale*

	2014-2015	2015-2016	2016-2017	2017-2018	Var.% 2017-2018/ 2016-2017
Terra di Bari DOP	6,01	3,87	6,16	4,71	↓ -23,6%
Extravergine 0,8%	4,93	3,44	5,18	4,35	↓ -15,9%

Fonte: Elaborazione Unioncamere-BMTI su dati rilevati dalla CCIAA di Bari.

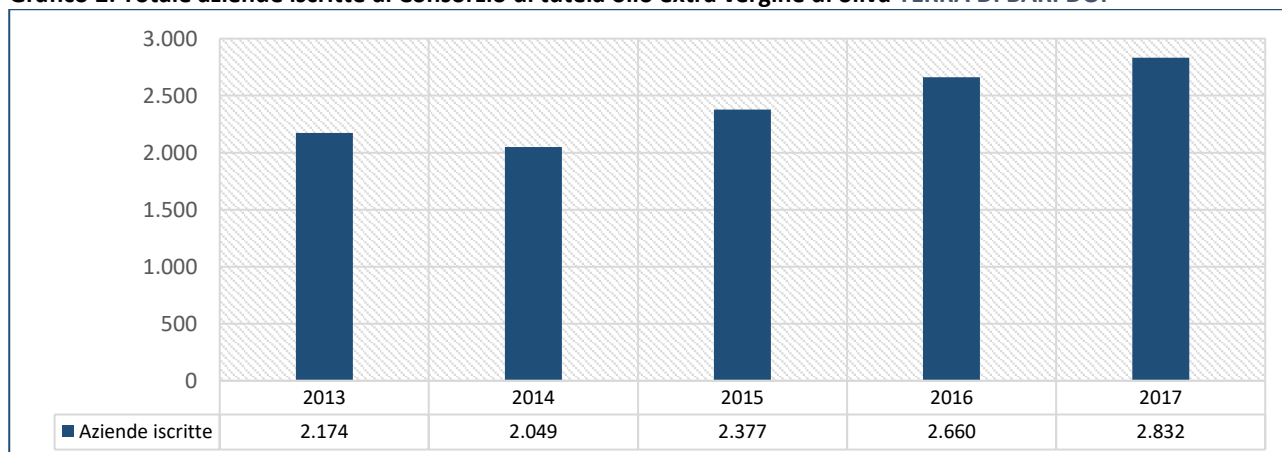
* 1 novembre – 31 ottobre

Tabella 2: Prezzo medio mensile all'ingrosso (€/kg) dell'olio extravergine di oliva TERRA DI BARI DOP e dell'extravergine con acidità 0,8%

	nov-17	dic-17	gen-18	feb-18	mar-18	apr-18	mag-18	giu-18	lug-18	ago-18	set-18	ott-18	Var.% ott-18 set-18
Terra di Bari DOP		4,35	4,59	4,60	4,60	4,60	4,60	4,60	4,71	4,90	5,07	5,15	↑ 1,6%
Extravergine 0,8%	4,25	4,05	4,23	4,21	4,10	4,10	4,10	4,14	4,49	4,73	4,85	4,89	↑ 0,8%

Fonte: Elaborazione Unioncamere-BMTI su dati rilevati dalla CCIAA di Bari.

Grafico 2: Totale aziende iscritte al Consorzio di tutela olio extra vergine di oliva TERRA DI BARI DOP



Fonte: Elaborazione Unioncamere-BMTI su dati Consorzio di tutela olio extra vergine di oliva Terra di Bari DOP



I PREZZI DEI PRODOTTI MADE IN ITALY: OLIO EXTRAVERGINE DI OLIVA TERRA DI BARI DOP – NOVEMBRE 2018

Grafico 3: Olive idonee a produrre olio DOP (kg)

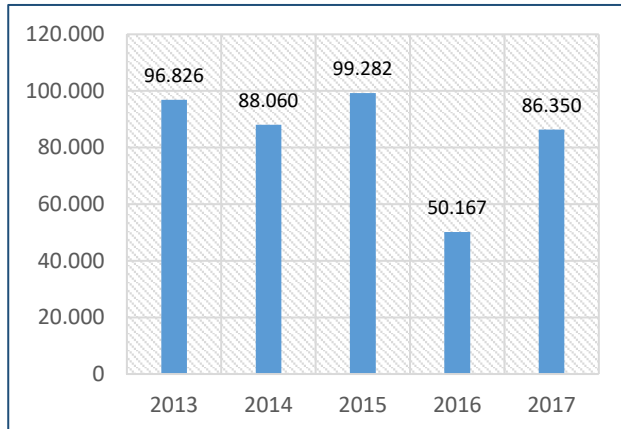
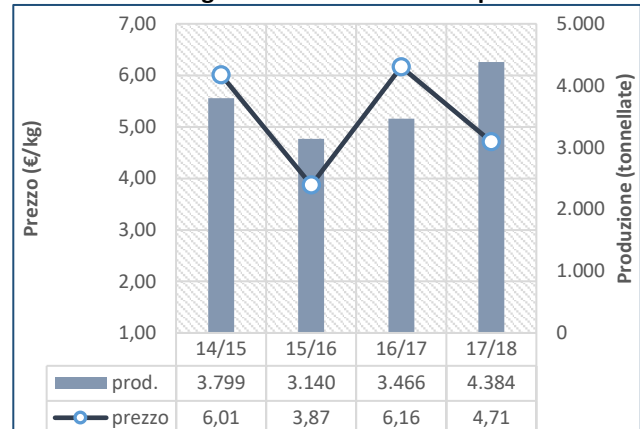


Grafico 4: Prezzo (€/kg) e produzione certificata (t) dell'olio extravergine TERRA DI BARI DOP per annata



Fonte: Elaborazione Unioncamere-BMTI su dati Consorzio DOP Terra di Bari

Grafico 5: Resa media percentuale della produzione certificata dell'olio extravergine TERRA DI BARI DOP

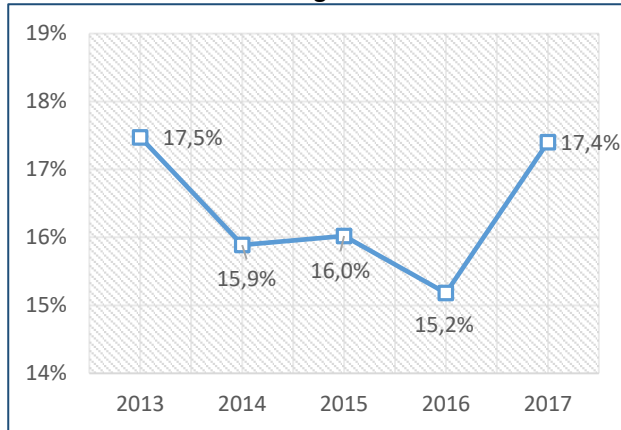
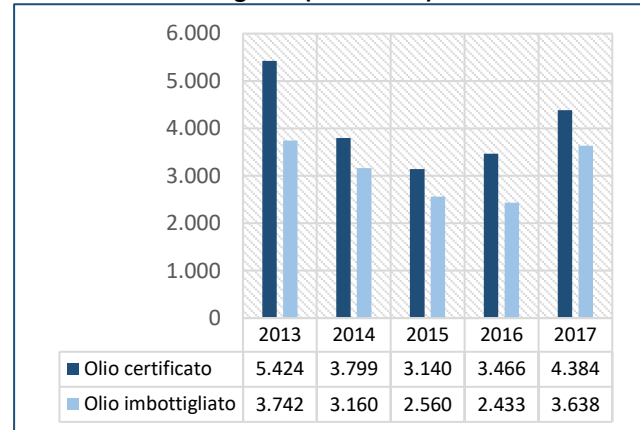


Grafico 6: Olio extravergine TERRA DI BARI DOP certificato e imbottigliato (tonnellate)



Fonte: Elaborazione Unioncamere-BMTI su dati Consorzio DOP Terra di Bari

PRINCIPALI EVIDENZE NELL'ANNATA 2017/2018

- ✓ La crescita della produzione certificata nell'annata 2017/18 è stata alla base del rientro dei **prezzi dell'olio extravergine di oliva Terra di Bari DOP** nel mercato italiano. In particolare, il prezzo medio d'annata si è attestato sui 4,71 €/kg (elaborazione su dati CCIAA Bari), un valore più basso di quasi il 25% rispetto all'annata precedente, quando i prezzi erano rimasti stabilmente sopra i 6 €/kg (tabella 1).
- ✓ In linea con l'aumento della produzione osservato in Italia, le elaborazioni sui dati forniti dal Consorzio di tutela Terra di Bari DOP indicano che nella campagna 2017/18 la **produzione certificata** di olio extravergine di oliva Terra di Bari DOP è cresciuta del 26% (da circa 3.500 a quasi 4.400 tonnellate, grafico 6), sostenuta dal buon andamento della resa (passata dal 15,2% al 17,4%) (grafico 5).
- ✓ Dopo un biennio di stabilità sulla soglia delle 2.500 tonnellate, sono tornate a crescere in modo evidente anche le **quantità imbottigliate** di olio extravergine di oliva Terra di Bari DOP, attestate sulle 3.600 tonnellate (+50%) (grafico 6).
- ✓ Segno "più" che si è registrato anche sotto il profilo delle **aziende iscritte** al Consorzio di tutela Terra di Bari DOP (2.832 aziende, +6% rispetto al 2016) (grafico 2).
- ✓ Sotto la spinta delle attese di riduzione della produzione nella **campagna 2018/19**, i prezzi dell'olio extravergine di oliva Terra di Bari DOP sono tornati a salire a partire dai mesi estivi, superando la soglia dei 5 €/kg (5,15 €/kg a ottobre) (grafico 1).

