



Comunicato stampa

Prezzi all'ingrosso: ancora rincari per il latte. Si fermano i ribassi per l'olio di oliva

Roma, 20 luglio 2018 – Accelerano a giugno i prezzi del latte nel mercato italiano, a causa della minore disponibilità di prodotto, dovuta anche al calo della produzione fisiologica con la crescita delle temperature estive. Dopo il +5,7% messo a segno a maggio, l'indice dei prezzi all'ingrosso, elaborato da **Unioncamere** e **BMTI** sui listini delle Camere di Commercio, ha registrato per il latte spot un balzo del +19,4% rispetto al mese precedente. I valori attuali rimangono però più bassi rispetto allo scorso anno (-7,7%), complice il confronto con i prezzi elevati registrati nell'estate del 2017. Ai rincari sul fronte della materia prima si è continuata a contrapporre la stabilità per i formaggi, i cui listini all'ingrosso sono rimasti invariati su base mensile. Resta di segno "meno", invece, la variazione anno su anno per i formaggi stagionati (-1,9%).

Nel comparto delle carni, giugno ha visto interrompersi il calo in atto da aprile per le carni suine, i cui prezzi all'ingrosso sono tornati a crescere (+4,9%), grazie alla riduzione delle macellazioni di suini e alla conseguente minor offerta di prodotto. Rimane negativo comunque il confronto rispetto a dodici mesi fa (-1,9%). Ulteriore ridimensionamento per le carni di coniglio, in un mercato che rimane dominato dalla contrazione dei consumi, tipica durante la stagione estiva. I prezzi all'ingrosso hanno accusato infatti un calo mensile del 7,4%, dopo il forte decremento già rilevato ad aprile e maggio. I prezzi attuali si mantengono però in linea rispetto allo scorso anno. Scendono a giugno anche i listini delle carni di pollo (-3,3%), su cui ha pesato la minore domanda nella seconda parte del mese. Tuttavia, nonostante la congiuntura negativa, le carni di pollo mettono a segno un robusto incremento rispetto allo scorso anno, pari ad un +10,6%, il più alto tra le carni. Stabilità, dopo la flessione di aprile e maggio, per i prezzi delle uova, la cui tendenza rimane comunque inflattiva, con un +17,2% rispetto a giugno 2017.

Prezzi in crescita nel comparto degli oli e grassi (+1,6% su base mensile), sostenuti dal nuovo aumento del burro (+7,4%) e dalla ripresa per gli oli alimentari (+3,1%). Da registrare, inoltre, l'arresto della fase di ribasso per gli oli di oliva, grazie ad un mercato maggiormente attivo sotto il profilo degli scambi. Rispetto allo scorso anno il prezzo evidenzia però una discesa del 27,3%.

Mentre nel mercato cerealicolo, come di consueto in questo periodo dell'anno, si attendono i responsi su qualità e quantità del raccolto dei grani ed i conseguenti effetti sui prezzi, a giugno gli sfarinati di grano duro hanno registrato un leggero calo dei listini

Per ulteriori informazioni:





Ufficio stampa Unioncamere

06.4704.264-350/348.9025607-366.4157335

ufficio.stampa@unioncamere.it - www.unioncamere.gov.it - twitter.com/unioncamere

all'ingrosso (-1,3%). Stabili le farine di grano tenero e il riso, per il quale si è fermata la risalita dei prezzi osservata ad aprile e maggio.

Unioncamere con la società BMTI scpa pubblica mensilmente l'indice dei prezzi all'ingrosso dell'agroalimentare aggregando i dati ufficiali rilevati dalle Camere di Commercio nelle rispettive piazze attraverso i listini sui prezzi all'ingrosso all'agroalimentare. La nota di Unioncamere riporta il dato congiunturale e tendenziale mostrando la dinamica nazionale nei 4 comparti: Riso e Cereali, Carni, Latte formaggi e uova, Oli e grassi.

		Variazione percentuale Giugno 2018	
		rispetto a un mese fa	rispetto a un anno fa
	Riso e Cereali	-0,7	-0,8
	Riso	-0,7	2,8
	Farine di frumento tenero	-0,2	-1,8
	Sfarinati di frumento duro	▼ -1,3	0,0
	Carni	0,1	2,8
	Carni bovine	1,0 ▲	4,1
	Carni suine	4,9 ▲	-1,9
	Carni ovine	▼ -2,2	6,3
	Carni di pollo	▼ -3,3	10,6
	Carni di tacchino	0,0	6,5
	Carni di coniglio	▼▼ -7,4	-0,7
	Latte formaggi e uova	5,1	-0,7
	Latte spot	19,4 ▲▲▲	-7,7
	Formaggi a stagionatura lunga	0,0	-1,9
	Formaggi a stagionatura media	0,0	1,3
	Formaggi freschi e latticini	0,0	1,1
	Altri prodotti a base di latte	3,4 ▲	3,7
	Oli e grassi	1,6	-21,9
	Burro	7,4 ▲▲	-5,0
	Margarina	0,0	0,0
	Olio di oliva	-0,1	-27,3 !
	Altri oli alimentari	3,1 ▲	-7,3

Fonte: L'Indice dei Prezzi Ufficiali all'ingrosso viene elaborato da Unioncamere e da BMTI Scpa e si basa sui prezzi ufficiali all'ingrosso rilevati e pubblicati dal Sistema Camerale.

Nota metodologica su <http://web.bmti.it/indiceprezzi>

Per ulteriori informazioni:

Ufficio stampa Unioncamere

06.4704.264-350/348.9025607-366.4157335

ufficio.stampa@unioncamere.it - www.unioncamere.gov.it - twitter.com/unioncamere