

# I prezzi delle Camere di Commercio CEREALI

*Il sistema camerale per la trasparenza dei prezzi e dei mercati*

**Febbraio 2018**

in collaborazione con REF Ricerche



# FRUMENTO DURO – GENNAIO 2018

## Andamento dei prezzi all'ingrosso



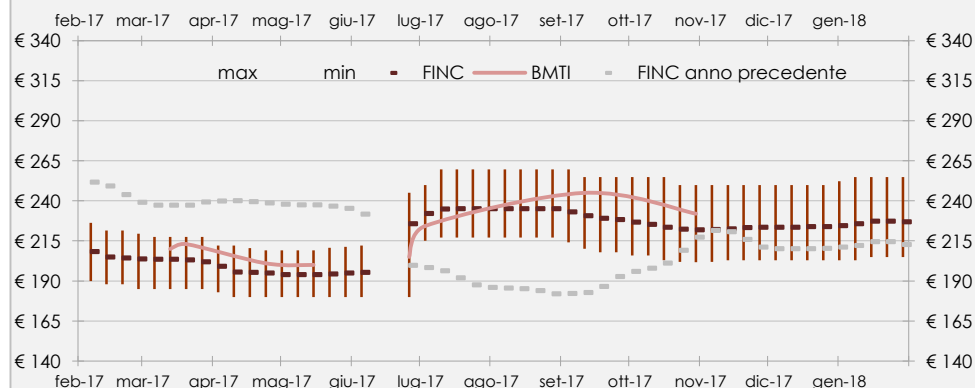
### LEGGERO RIALZO MENSILE DEI PREZZI MA IL MERCATO RIMANE STAZIONARIO

L'avvio di nuovo anno ha mostrato un leggero rialzo per i prezzi all'ingrosso del grano duro, in un mercato che si è comunque confermato statico dal punto di vista degli scambi, con una domanda contenuta. In particolare, i listini del grano duro fino di origine nazionale hanno registrato a gennaio un +1,2% su base mensile, attestandosi sui 226 €/t. Sempre positivo il confronto con la scorsa annata, pari ad un +6,3%, sebbene invariato rispetto a quanto visto a dicembre (+6,6%). L'attuale annata 2017/18 si è invece caratterizzata sinora per un minor ricorso dell'Italia agli acquisti di grano duro da paesi extra UE. Tra luglio 2017 e gennaio 2018 l'import è stato pari a circa 760mila tonnellate, in calo del 10% su base annua (elaborazione su dati DG Agri della Commissione Europea). Un risultato che si spiega con la drastica riduzione degli acquisti osservata a dicembre (-88% su base annua) e gennaio (-87%), in particolare di quelli provenienti dal Canada.

Circa la prossima annata, i risultati dell'indagine ISTAT sulle intenzioni di semina mostrano un calo dell'1,8% delle superfici investite in Italia rispetto al 2017, dovuto ai minori ettari che sarebbero stati seminati al Sud (-3,1%).

PREZZO MEDIO MENSILE (€/t) GRANO DURO (FINO)	<b>226,3</b>
VAR. RISPETTO A UN MESE FA	<b>+1,2%</b>
VAR. RISPETTO A UN ANNO FA	<b>+6,3%</b>

Grano duro (Fino): andamento del FINC\* e delle quotazioni BMTI (€/t)



### LE ASPETTATIVE DEGLI OPERATORI



Mercato del grano duro che nelle attese degli operatori dovrebbe rimanere stazionario nelle prossime settimane, soprattutto a causa dei consumi limitati.

\* Il FINC - Fixing Indicativo Nazionale Camerale - è l'indicatore sintetico dei prezzi all'ingrosso, realizzato da BMTI e REF - Ricerche, ottenuto da una specifica media delle rilevazioni prezzi di un nucleo selezionato di Camere di Commercio e Borse Merci. Il FINC viene associato graficamente alla relativa banda di oscillazione, che rappresenta una misura della variabilità dei prezzi franco partenza sul territorio nazionale.



# FRUMENTO TENERO – GENNAIO 2018

## Andamento dei prezzi all'ingrosso



### STABILITA' PER I PREZZI DEI PANIFICABILI, IN CALO I GRANI DI FORZA

Nel mercato italiano del grano tenero le prime rilevazioni del 2018 hanno mostrato una sostanziale tenuta dei prezzi della varietà panificabili, a fronte della perdurante debolezza nel comparto dei grani di forza che hanno continuato a risentire della disponibilità di grani esteri di buona qualità.

I prezzi del grano tenero panificabile si sono attestati appena sotto la soglia dei 190 €/t (188 €/t), invariati rispetto al mese precedente (+0,2%). Le quotazioni attuali si sono confermate più elevate rispetto alla scorsa annata (+4,6%). Nel mercato sono comunque emersi segnali di minore vivacità rispetto all'ultima parte del 2017, anche a causa della maggiore concorrenza del prodotto comunitario.

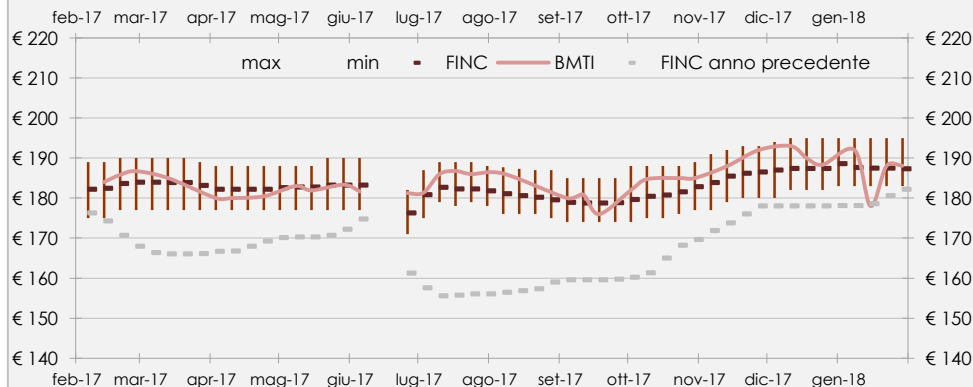
I rialzi che si sono registrati nei mesi scorsi, soprattutto se confrontati con la debolezza dei prezzi di grano duro, mais e risoni, avrebbero spinto i produttori ad un incremento delle superfici dedicate al grano tenero in Italia nel 2018. Secondo l'indagine Istat sulle intenzioni di semina gli ettari dovrebbero crescere del 4,5% su base annua, con incrementi in tutte le aree geografiche, in particolare nel Nord-Est (+5,8%) e nel Centro (+4,8%).

PREZZO MEDIO MENSILE (€/t) GRANO TENERO (PANIFICABILE) **187,7**

VAR. RISPETTO A UN MESE FA **+0,2%**

VAR. RISPETTO A UN ANNO FA **+4,6%**

Grano tenero (panificabile): andamento del FINC\* e delle quotazioni BMTI (€/t)



### LE ASPETTATIVE DEGLI OPERATORI



La maggiore pressione da parte dell'offerta comunitaria viene ritenuto dagli operatori un elemento che dovrebbe nel breve periodo imporre una sostanziale stabilità ai prezzi del grano tenero panificabile.

\*Il FINC - Fixing Indicativo Nazionale Camerale - è l'indicatore sintetico dei prezzi all'ingrosso, realizzato da BMTI e REF-Ricerche, ottenuto da una specifica media delle rilevazioni prezzi di un nucleo selezionato di Camere di Commercio e Borse Merci. Il FINC viene associato graficamente alla relativa banda di oscillazione, che rappresenta una misura della variabilità dei prezzi franco partenza sul territorio nazionale.



# MAIS – GENNAIO 2018

## Andamento dei prezzi all'ingrosso

### MERCATO STAGNANTE E ULTERIORE STABILITA' DEI PREZZI

L'avvio di nuovo anno ha mostrato una prosecuzione della fase di sostanziale stabilità per i prezzi all'ingrosso del mais già osservata nell'ultima parte del 2017. Il mercato è rimasto stagnante, complice una disponibilità di prodotto superiore alla domanda dell'industria zootecnica. I prezzi del mais per uso zootecnico (contratto 103) di origine nazionale sono così rimasti attestati sui 167 €/t, praticamente invariati su base mensile (-0,4%) e in linea anche rispetto a gennaio 2018 (-0,6%).

L'offerta sul mercato interno è risultata accresciuta anche dagli arrivi di prodotto di provenienza extra UE, favorita dall'apprezzamento dell'euro nei confronti del dollaro. In particolare, a gennaio l'import italiano di mais extra UE è aumentato del 35% rispetto allo scorso anno, superando le 250mila tonnellate (elaborazione su dati DG Agri Commissione UE).

Sebbene manchino ancora molti mesi al raccolto, le prime stime sulle superfici in Italia mostrano che nel 2018 proseguirebbe la riduzione già osservata negli ultimi anni. I risultati dell'indagine ISTAT sulle intenzioni di semina indicano infatti un calo dell'1,7% su base annua.

PREZZO MEDIO MENSILE (€/t) MAIS (SECCO)

167,4

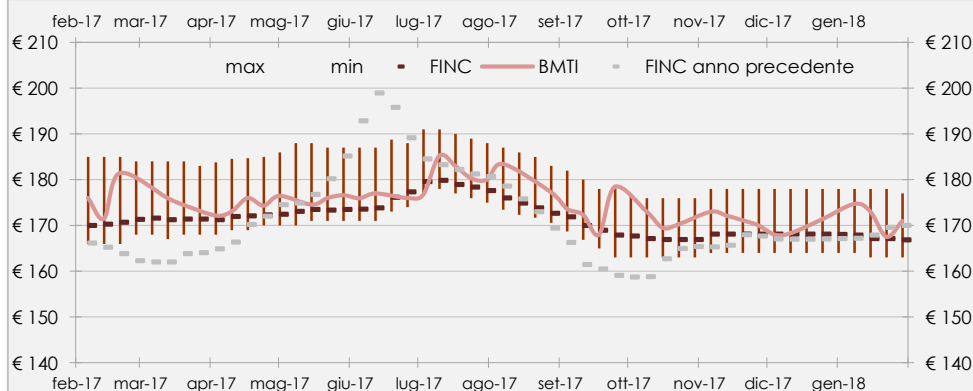
VAR. RISPETTO A UN MESE FA

-0,4%

VAR. RISPETTO A UN ANNO FA

-0,6%

### Mais secco: andamento del FINC\* e delle quotazioni BMTI (€/t)



### LE ASPETTATIVE DEGLI OPERATORI



Gli operatori si attendono anche nelle prossime settimane un mercato statico, con limitati movimenti dei prezzi, complice l'aumento degli arrivi di prodotto estero.

\*Il FINC - Fixing Indicativo Nazionale Camerale - è l'indicatore sintetico dei prezzi all'ingrosso, realizzato da BMTI e REF-Ricerche, ottenuto da una specifica media delle rilevazioni prezzi di un nucleo selezionato di Camere di Commercio e Borse Merci. Il FINC viene associato graficamente alla relativa banda di oscillazione, che rappresenta una misura della variabilità dei prezzi franco partenza sul territorio nazionale.



# CEREALI ESTERI - GENNAIO 2018

Andamento dei prezzi nel mercato internazionale

## RIALZI A FINE MESE PER GRANO E MAIS AL CBOT

La revisione al rialzo del raccolto mondiale di cereali, atteso in calo solo del 2% rispetto al record dell'annata 2016/17, ha impresso una diffusa debolezza ai prezzi mondiali di grano e mais. Il report IGC dello scorso 18 gennaio ha infatti rivisto a rialzo per la campagna 2017/18 la produzione mondiale sia di mais, ora attesa su 1.054 milioni di tonnellate (+1,4% rispetto alla stima di fine novembre), che di frumento, stimata sui 757 milioni di tonnellate (+1,1%). Solamente in chiusura di mese le quotazioni hanno mostrato dei rialzi, sostenute dal cambio valutario, dai timori meteo in Sudamerica (mais) e dalle stime negative sul raccolto per la annata 2018/19 (grano). Il future sul **GRANO** sulla Borsa di Chicago dopo aver perso a metà mese 17 cent \$/bushel (-4%), scendendo più volte sotto i 430 cent \$/bushel, ha così mostrato segnali di ripresa chiudendo il mese sui 451 cent \$/bushel (+4% su base mensile). Anche il **MAIS**, dopo essere sceso più volte sotto i 350 cent \$/bushel, hanno chiuso il mese sui 361,50 cent \$/bushel (+3% rispetto alla prima seduta del mese). Mercato estero statico anche per il **GRANO DURO**, i cui prezzi in Francia a fine gennaio sono scesi sui 205 €/t (-11,3% su base annua; France AgriMer).

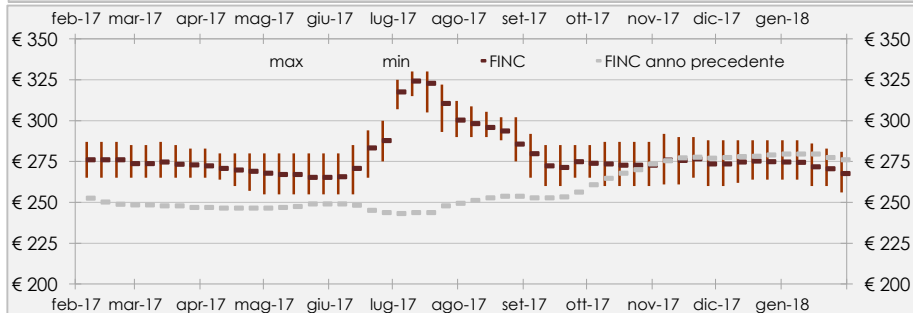
### FRUMENTO TENERO ESTERO (NORTH SPRING)

PREZZO MEDIO MENSILE (€/t) **271,8**

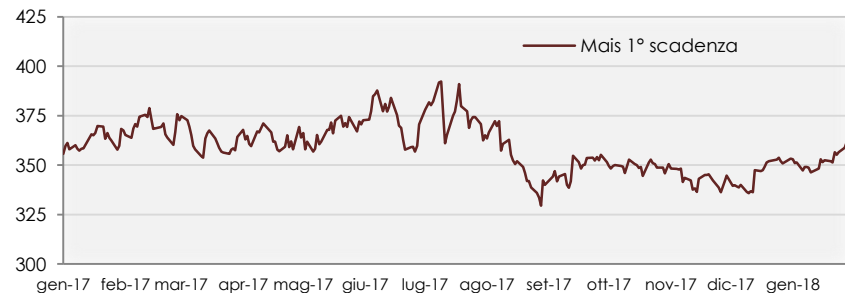
VAR. RISPETTO A UN MESE FA **-1,0%**

VAR. RISPETTO A UN ANNO FA **-2,6%**

### Grano tenero estero (North Spring): andamento FINC\* (€/t)



### Prezzi futures grano e mais presso Chicago Board of Trade (CBOT) (cent \$/bushel)



\*Il FINC - Fixing Indicativo Nazionale Camerale - è l'indicatore sintetico dei prezzi all'ingrosso, realizzato da BMTI e REF-Ricerche, ottenuto da una specifica media delle rilevazioni prezzi di un nucleo selezionato di Camere di Commercio e Borse Merci. Il FINC viene associato graficamente alla relativa banda di oscillazione, che rappresenta una misura della variabilità dei prezzi franco partenza sul territorio nazionale.