

# I prezzi delle Camere di Commercio CEREALI

*Il sistema camerale per la trasparenza dei prezzi e dei mercati*

**Gennaio 2018**

in collaborazione con REF Ricerche



# FRUMENTO DURO – DICEMBRE 2017

## Andamento dei prezzi all'ingrosso



### CHIUSURA DI 2017 ALL'INSEGNA DELLA STABILITA' NEL MERCATO ITALIANO

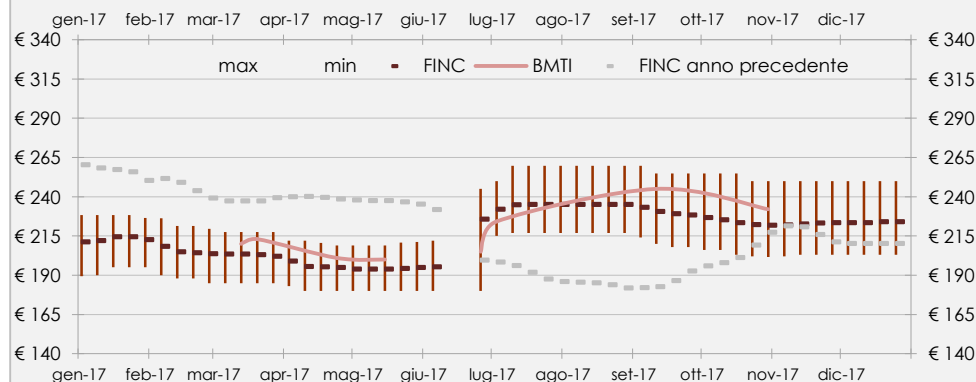
Le ultime rilevazioni dell'anno non hanno registrato variazioni significative per i prezzi all'ingrosso del frumento duro di origine nazionale. Si è dunque replicata la stabilità già osservata ad ottobre e novembre. Il mercato si è confermato pesante, con un volume limitato di scambi, soprattutto per via della domanda contenuta.

I prezzi del frumento duro fino sono così rimasti fermi sulla soglia dei 225 €/t (223,7 €/t), praticamente invariati su base mensile (+0,4%) ma sempre più elevati rispetto alla scorsa campagna (+6,6% rispetto a dicembre 2016). Nessuna variazione in chiusura d'anno anche per i prezzi della semola.

Minori necessità da parte dell'industria che sembrano trovare una conferma indiretta anche nel deciso rallentamento dell'import italiano da paesi extra UE. A dicembre, secondo i dati della DG Agri della Commissione Europea, l'import dell'Italia di grano duro extracomunitario è stato pari a 26mila tonnellate, a fronte di un quantitativo che nello stesso mese del 2016 era stato pari a quasi 230mila tonnellate (-88%). Nel complesso, tra il 1 luglio e il 31 dicembre 2017 l'Italia ha importato 735mila tonnellate di grano duro extra UE.

PREZZO MEDIO MENSILE (€/t) GRANO DURO (FINO)	<b>223,7</b>
VAR. RISPETTO A UN MESE FA	<b>+0,4%</b>
VAR. RISPETTO A UN ANNO FA	<b>+6,6%</b>

Grano duro (Fino): andamento del FINC\* e delle quotazioni BMTI (€/t)



### LE ASPETTATIVE DEGLI OPERATORI



I leggeri aumenti osservati nelle prime rilevazioni di gennaio vengono ricondotti dagli operatori intervistati all'export verso i paesi del Nord Africa. L'assenza di elementi di novità sostanziali sul fronte della domanda – offerta induce però a ritenere che la stabilità debba ancora prevalere nei listini nazionali.

\* Il FINC - Fixing Indicativo Nazionale Camerale - è l'indicatore sintetico dei prezzi all'ingrosso, realizzato da BMTI e REF - Ricerche, ottenuto da una specifica media delle rilevazioni prezzi di un nucleo selezionato di Camere di Commercio e Borse Merci. Il FINC viene associato graficamente alla relativa banda di oscillazione, che rappresenta una misura della variabilità dei prezzi franco partenza sul territorio nazionale.



# FRUMENTO TENERO – DICEMBRE 2017

## Andamento dei prezzi all'ingrosso



### ULTERIORI LEGGERI AUMENTI PER I PREZZI DEL GRANO TENERO PANIFICABILE

Chiusura d'anno con il segno «più» per i prezzi dei frumenti teneri. Seppur di lieve entità, a dicembre sono infatti proseguiti i rialzi già osservati a novembre. Aumenti che ancora una volta, però, hanno riguardato solo le varietà panificabili, che hanno beneficiato del buon andamento della domanda. Per i grani di forza, al contrario, sono emersi ulteriori lievi ribassi dei prezzi.

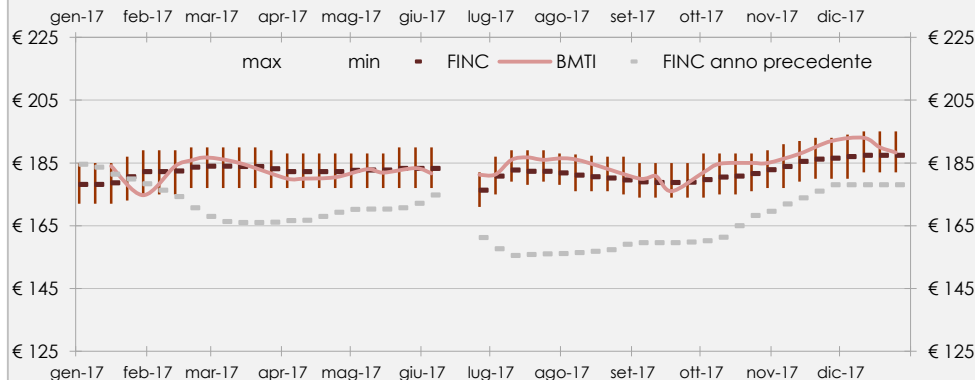
Su base mensile il prezzo del frumento tenero panificabile ha messo a segno un incremento del +1%, attestandosi su un valore medio di 187 €/t. I valori attuali si confermano inoltre più elevati rispetto alla scorsa annata (+5,2% rispetto a dicembre 2016).

Spostando l'attenzione sugli sfarinati, è invece proseguita la stabilità per i prezzi all'ingrosso delle farine di frumento tenero.

Sul fronte del commercio estero, le elaborazioni dei dati diffusi dalla DG Agri della Commissione Europea indicano che a dicembre si sono dimezzati gli acquisti italiani di grano tenero extra UE (69mila tonnellate rispetto alle 139mila tonnellate di dicembre 2016). Nei primi sei mesi di campagna (1 luglio – 31 dicembre 2017), tuttavia, gli arrivi sono cresciuti del 6% su base annua.

PREZZO MEDIO MENSILE (€/t) GRANO TENERO (PANIFICABILE)	<b>187,3</b>
VAR. RISPETTO A UN MESE FA	<b>+1,0%</b>
VAR. RISPETTO A UN ANNO FA	<b>+5,2%</b>

Grano tenero (panificabile): andamento del FINC\* e delle quotazioni BMTI (€/t)



### LE ASPETTATIVE DEGLI OPERATORI



Gli operatori intervistati non si attendono variazioni in questo avvio d'anno per i prezzi dei frumenti teneri. Possibile solo qualche lieve movimento al rialzo dei panificabili se permarrà la domanda.

\*Il FINC - Fixing Indicativo Nazionale Camerale - è l'indicatore sintetico dei prezzi all'ingrosso, realizzato da BMTI e REF-Ricerche, ottenuto da una specifica media delle rilevazioni prezzi di un nucleo selezionato di Camere di Commercio e Borse Merci. Il FINC viene associato graficamente alla relativa banda di oscillazione, che rappresenta una misura della variabilità dei prezzi franco partenza sul territorio nazionale.



# MAIS – DICEMBRE 2017

## Andamento dei prezzi all'ingrosso

### ANCORA PREZZI INVARIATI

In linea con quanto osservato già ad ottobre e novembre, anche le ultime rilevazioni dell'anno hanno visto prevalere una situazione di pressoché totale stabilità dei prezzi del mais secco di origine nazionale. In effetti, non sono emerse variazioni degne di nota né dal lato della domanda né dell'offerta ed il mercato ha continuato a risentire negativamente della pressione esercitata dall'offerta estera. Il prezzo del mais secco nazionale destinato all'alimentazione zootecnica è rimasto invariato sui 168 €/t, confermandosi in linea rispetto alla scorsa campagna (+0,7% rispetto a dicembre 2016). Sostanziale stabilità che ha riguardato anche i prezzi del mais di provenienza estera.

Sul fronte del commercio estero, sebbene vada ricordato come circa il 65% dell'import italiano di mais provenga da paesi UE-28, i volumi di mais extracomunitario acquistati dall'Italia tra ottobre e dicembre sono cresciuti del 5% su base annua (elaborazioni su dati DG Agri Commissione Europea). Da notare che, nello stesso periodo, l'import totale dei 28 paesi membri è incrementato in maniera ben più significativa, con un +39% su base annua.

PREZZO MEDIO MENSILE (€/t) MAIS (SECCO)

168,2

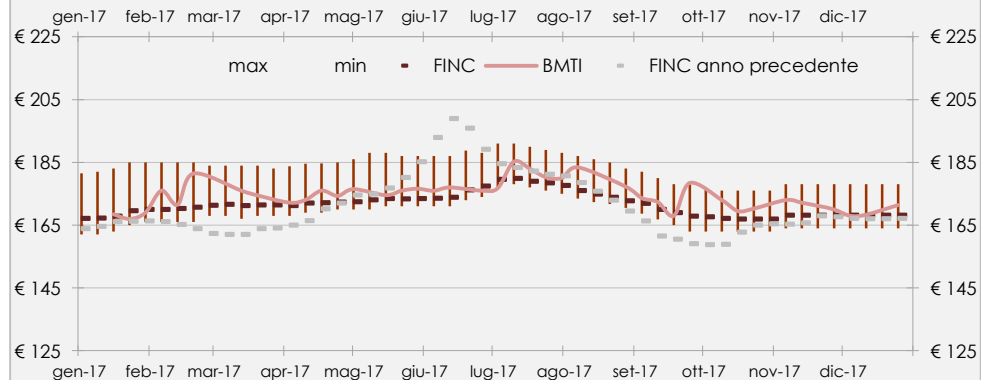
VAR. RISPETTO A UN MESE FA

+0,0%

VAR. RISPETTO A UN ANNO FA

+0,7%

### Mais secco: andamento del FINC\* e delle quotazioni BMTI (€/t)



### LE ASPETTATIVE DEGLI OPERATORI



La pressione estera e la domanda limitata inducono gli operatori intervistati a ritenere che anche l'avvio di nuovo anno possa essere segnato per il mais da una sostanziale stabilità delle quotazioni.

\*Il FINC - Fixing Indicativo Nazionale Camerale - è l'indicatore sintetico dei prezzi all'ingrosso, realizzato da BMTI e REF-Ricerche, ottenuto da una specifica media delle rilevazioni prezzi di un nucleo selezionato di Camere di Commercio e Borse Merci. Il FINC viene associato graficamente alla relativa banda di oscillazione, che rappresenta una misura della variabilità dei prezzi franco partenza sul territorio nazionale.



# CEREALI ESTERI - DICEMBRE 2017

Andamento dei prezzi nel mercato internazionale

## SEGNALI DI RIPRESA PER GRANO E MAIS AL CBOT

Chiusura d'anno che ha mostrato dei segnali di ripresa per le quotazioni futures di grano e mais. Complici le stime positive sull'offerta mondiale, la seconda metà del 2017 è stata però segnata da un andamento negativo per i futures dei cereali, a fronte dei rialzi che, nel comparto commodities, si sono osservati per petrolio e metalli. Nel dettaglio, le quotazioni del future sul **GRANO** presso la Borsa di Chicago, dopo aver proseguito nella prima decade di dicembre la tendenza ribassista in atto da ottobre, hanno mostrato una ripresa, chiudendo il mese sui 427,75 cent di \$ per bushel (-12,50 cent \$/bushel rispetto alla prima seduta di dicembre). Anche per il **MAIS**, dopo i ribassi d'inizio mese, si sono osservati lievi incrementi da metà mese che hanno portato a chiudere il mese sui 350,75 cent di \$ per bushel, facendo registrare un apprezzamento del 2% rispetto alla prima seduta del mese. E' proseguita, invece, la stabilità per il frumento tenero estero di provenienza nordamericana (North Spring), scambiato sul mercato fisico italiano, attestatosi sui 274,50 €/t (-0,3% rispetto a novembre). Stabilità nel mercato francese del **FRUMENTO DURO**, con valori invariati sui 227 €/t (France AgriMer).

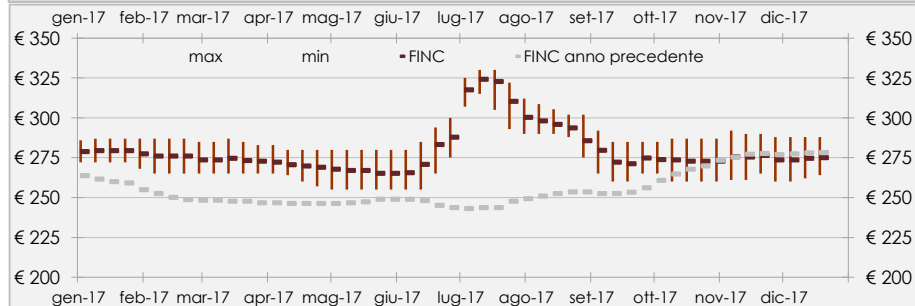
### FRUMENTO TENERO ESTERO (NORTH SPRING)

PREZZO MEDIO MENSILE (€/t) **274,5**

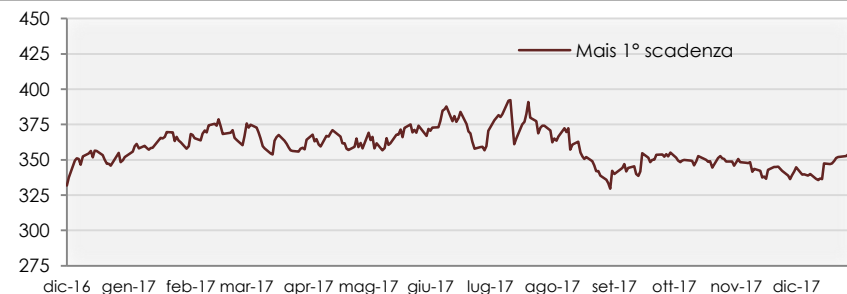
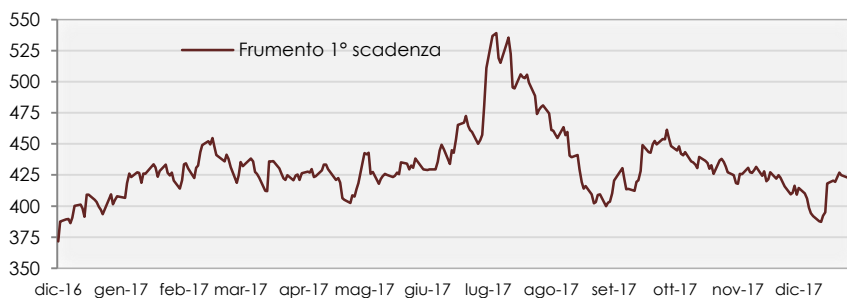
VAR. RISPETTO A UN MESE FA **-0,3%**

VAR. RISPETTO A UN ANNO FA **-1,2%**

### Grano tenero estero (North Spring): andamento FINC\* (€/t)



### Prezzi futures grano e mais presso Chicago Board of Trade (CBOT) (cent \$/bushel)



\*Il FINC - Fixing Indicativo Nazionale Camerale - è l'indicatore sintetico dei prezzi all'ingrosso, realizzato da BMTI e REF-Ricerche, ottenuto da una specifica media delle rilevazioni prezzi di un nucleo selezionato di Camere di Commercio e Borse Merci. Il FINC viene associato graficamente alla relativa banda di oscillazione, che rappresenta una misura della variabilità dei prezzi franco partenza sul territorio nazionale.