



BMTI



UNIONCAMERE

I prezzi delle Camere di Commercio - CEREALI -

Maggio 2018



@BMTI_IT

in collaborazione con REF Ricerche



GRANO DURO – APRILE 2018

Andamento dei prezzi all'ingrosso



BMTI

PREZZI IN ULTERIORE LIEVE CALO. SI ACCENTUA LA RIDUZIONE DEGLI ARRIVI DI GRANO DURO DA PAESI EXTRA UE-28

Il mercato del grano duro si avvicina alla chiusura dell'attuale campagna commerciale registrando ad aprile un ulteriore lieve calo dei prezzi del prodotto di origine nazionale. Complice un mercato statico, anche per l'offerta superiore alla domanda, il prezzo del grano duro *fino* ha perso l'1,4% su base mensile, rimanendo comunque più alto del 10% rispetto allo scorso anno.

Leggeri ribassi si sono osservati anche per i prezzi all'ingrosso della semola.

Si è accentuata intanto la tendenza alla forte riduzione dell'import italiano di grano duro dai paesi extra Ue-28, già osservata nei mesi scorsi. Ad aprile, infatti, gli arrivi si sono dimezzati rispetto a dodici mesi prima, passando da 180mila a 85mila tonnellate (-52%). Complessivamente, l'import italiano proveniente da fuori i confini comunitari è diminuito del 26% rispetto all'annata precedente (elaborazioni su dati DG Agri Commissione Europea, aggiornati al 2 maggio 2018).

In merito alla prossima annata, invece, le stime della DG Agri della Commissione Europea indicano per il nostro paese un raccolto di 4,3 milioni di tonnellate, in lieve crescita (+2%) rispetto al 2017.

PREZZO MEDIO MENSILE (€/t) GRANO DURO (FINO)

215,5

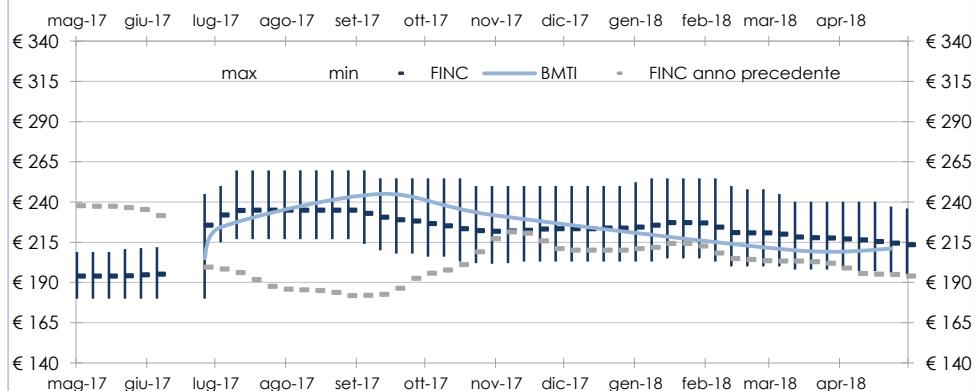
VAR. RISPETTO A UN MESE FA

-1,4%

VAR. RISPETTO A UN ANNO FA

+9,8%

Grano duro (Fino): andamento del FINC* e delle quotazioni BMTI (€/t)



LE ASPETTATIVE DEGLI OPERATORI



Mercato statico in attesa dell'avvio delle operazioni di trebbiatura del nuovo raccolto al Sud. Prezzi che secondo gli operatori rimarranno quindi nelle prossime settimane sui livelli attuali.

* Il FINC - Fixing Indicativo Nazionale Camerale - è l'indicatore sintetico dei prezzi all'ingrosso, realizzato da BMTI e REF - Ricerche, ottenuto da una specifica media delle rilevazioni prezzi di un nucleo selezionato di Camere di Commercio e Borse Mercati. Il FINC viene associato graficamente alla relativa banda di oscillazione, che rappresenta una misura della variabilità dei prezzi franco partenza sul territorio nazionale.



GRANO TENERO – APRILE 2018

Andamento dei prezzi all'ingrosso



BMTI

LIEVE AUMENTO PER I PREZZI DEI GRANI PANIFICABILI

Il progressivo ridursi delle disponibilità di prodotto presenti nel mercato ed il contemporaneo aumento delle quotazioni delle alternative comunitarie hanno impresso ad aprile un leggero rialzo ai prezzi delle varietà panificabili di grano tenero, cresciuti del +1,5% su base mensile. Positiva anche la variazione rispetto allo scorso anno, con i prezzi attuali più elevati del +4,7%. Lieve calo mensile (-1,3%), invece, per le farine di frumento tenero.

Aprile ha mostrato una pesante battuta d'arresto per le importazioni italiane di grano tenero dai paesi extra Ue-28, ridottesi di quasi due terzi rispetto allo scorso anno (da 87mila a 35mila tonnellate, elaborazione su dati DG Agri Commissione Europea). Una contrazione che ha avuto l'effetto di riportare i quantitativi totali importati nell'attuale annata (periodo 1 luglio 2017 – 2 maggio 2018) in linea con la precedente.

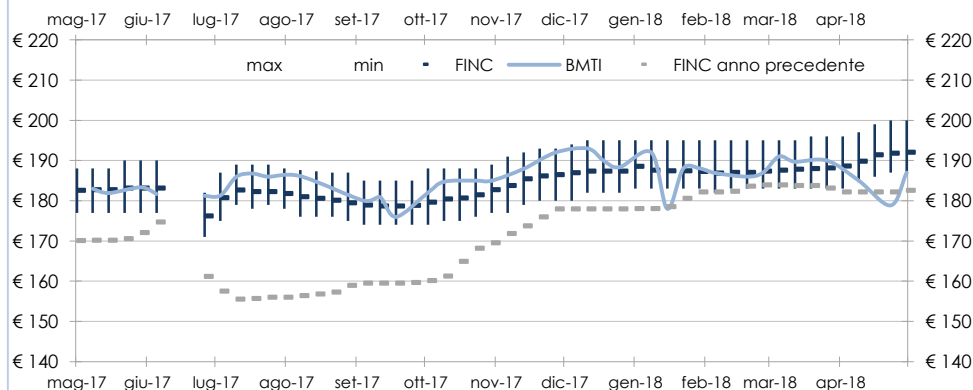
Con l'attuale campagna commerciale in dirittura d'arrivo, le stime sul prossimo raccolto non mostrano variazioni significative rispetto al 2017. Secondo le stime della DG Agri della Commissione Europea la produzione italiana dovrebbe attestarsi sui 2,9 milioni di tonnellate, in crescita del 4% su base annua.

PREZZO MEDIO MENSILE (€/t) GRANO TENERO (PANIFICABILE) **190,8**

VAR. RISPETTO A UN MESE FA **+1,5%**

VAR. RISPETTO A UN ANNO FA **+4,7%**

Grano tenero (panificabile): andamento del FINC* e delle quotazioni BMTI (€/t)



LE ASPETTATIVE DEGLI OPERATORI



Pur in un quadro di mercato caratterizzato da scambi limitati, gli operatori intervistati evidenziano che la ridotta disponibilità di prodotto e l'aumento di prezzo delle alternative estere, causato dal rafforzamento del dollaro, potrebbe imprimere degli aumenti ai prezzi delle varietà panificabili.

*Il FINC - Fixing Indicativo Nazionale Camerale - è l'indicatore sintetico dei prezzi all'ingrosso, realizzato da BMTI e REF-Ricerche, ottenuto da una specifica media delle rilevazioni prezzi di un nucleo selezionato di Camere di Commercio e Borse Merci. Il FINC viene associato graficamente alla relativa banda di oscillazione, che rappresenta una misura della variabilità dei prezzi franco partenza sul territorio nazionale.



MAIS – APRILE 2018

Andamento dei prezzi all'ingrosso



BMTI

RIALZI AD APRILE. IN ITALIA RACCOLTO 2018 PREVISTO IN AUMENTO (+5%) DALLA DG AGRICOLA DELLA COMMISSIONE EUROPEA

Proseguendo l'andamento già osservato a marzo, ad aprile i prezzi del mais nazionale hanno mostrato un'ulteriore crescita. Su base mensile l'aumento è stato del +2,9%, con i valori che hanno raggiunto i 175 €/t, in leggera crescita anche rispetto allo scorso anno (+1,5%). Leggero incremento su base mensile (+2%) anche per i prezzi del mais di provenienza extracomunitaria.

Come accaduto a marzo, sui rialzi dei prezzi del prodotto nazionale hanno inciso non tanto le dinamiche del mercato interno quanto le notizie provenienti dai mercati esteri ed in particolare dagli Stati Uniti, dove si sono registrati problemi per le semine a causa delle temperature rigide e delle piogge nel Midwest. Stati Uniti in cui il raccolto 2018 viene stimato dall'International Grains Council in calo del 4% circa rispetto allo scorso anno.

Nonostante ci si attenda un'ulteriore riduzione delle superfici (-2,3% rispetto al 2017), le stime più aggiornate della DG Agricola della Commissione Europea indicano per l'Italia un raccolto di 6,3 milioni di tonnellate, in crescita del +5,1% su base annua, grazie al buon andamento atteso per le rese.

*Il FINC - Fixing Indicativo Nazionale Camerale - è l'indicatore sintetico dei prezzi all'ingrosso, realizzato da BMTI e REF-Ricerche, ottenuto da una specifica media delle rilevazioni prezzi di un nucleo selezionato di Camere di Commercio e Borse Mercati. Il FINC viene associato graficamente alla relativa banda di oscillazione, che rappresenta una misura della variabilità dei prezzi franco partenza sul territorio nazionale.

PREZZO MEDIO MENSILE (€/t) MAIS (SECCO)

174,5

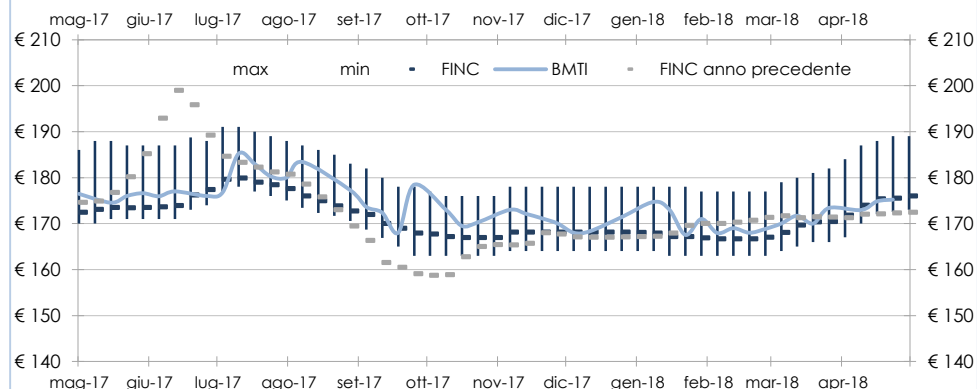
VAR. RISPETTO A UN MESE FA

+2,9%

VAR. RISPETTO A UN ANNO FA

+1,5%

Mais secco: andamento del FINC* e delle quotazioni BMTI (€/t)



LE ASPETTATIVE DEGLI OPERATORI



Il mercato interno rimane – a detta degli operatori intervistati – caratterizzato da consumi limitati. Ciò dovrebbe limitare l'impatto dei rialzi derivanti dai timori sul raccolto americano.



CEREALI ESTERI - APRILE 2018

Andamento dei prezzi nel mercato internazionale



BMTI

AUMENTI PER GRANO E MAIS PRESSO LA BORSA DI CHICAGO

Ulteriore revisione a ribasso per la produzione maidicola mondiale da parte dell'USDA. Nel report di aprile, infatti, si prevede un raccolto maidicolo pari a 1.036 milioni di tonnellate (-40 milioni rispetto alla precedente campagna), in calo di quasi 6 milioni di tonnellate rispetto alla precedente stima. Calo imputabile principalmente alle stime negative per il raccolto argentino e brasiliano (la mancanza delle piogge ha ritardato le semine nello Stato di Parana, che incide per il 60% sulla produzione brasiliana). Timori anche negli Stati Uniti dove le semine procedono a rilento. Sul versante dei prezzi, è proseguita, la tendenza rialzista in atto da dicembre, maggiormente accentuata per il **grano**. Per quest'ultimo, le quotazioni presso la borsa di Chicago hanno mostrato una crescita su base mensile del 15%, superando a fine mese la soglia dei 500 cent di \$ per bushel. Ultima parte di aprile segnata da rialzi anche per il **mais**, le cui quotazioni hanno chiuso il mese sui 392,50 cent \$/bushel (+5,25 cent di \$ per bushel rispetto ad inizio mese). Ancora debolezza, invece, per i prezzi spot del **grano duro** in Francia (Port la Nouvelle), scesi sotto la soglia dei 200 €/t, in calo del 5% su base annua.

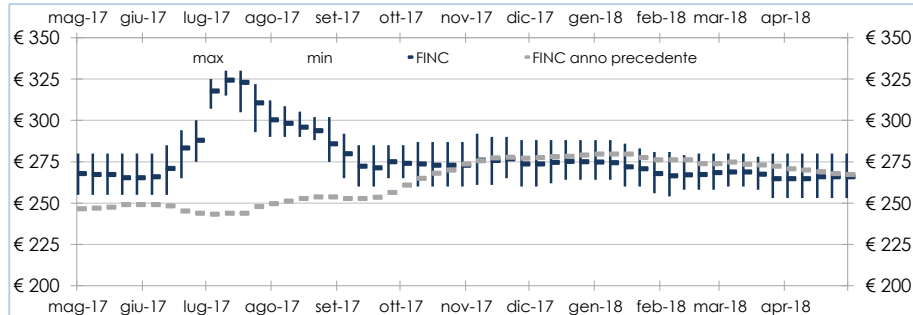
GRANO TENERO ESTERO (NORTH SPRING)

PREZZO MEDIO MENSILE (€/t) **265,4**

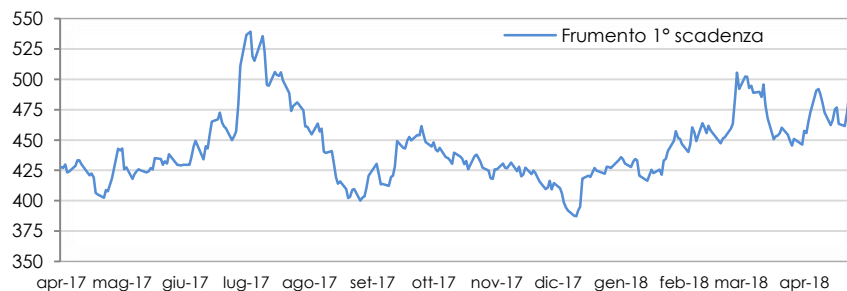
VAR. RISPETTO A UN MESE FA **-0,7%**

VAR. RISPETTO A UN ANNO FA **-1,9%**

Grano tenero estero (North Spring): andamento FINC* (€/t)



Prezzi futures grano e mais presso Chicago Board of Trade (CBOT) (cent \$/bushel)



*Il FINC - Fixing Indicativo Nazionale Camerale - è l'indicatore sintetico dei prezzi all'ingrosso, realizzato da BMTI e REF-Ricerche, ottenuto da una specifica media delle rilevazioni prezzi di un nucleo selezionato di Camere di Commercio e Borse Merci. Il FINC viene associato graficamente alla relativa banda di oscillazione, che rappresenta una misura della variabilità dei prezzi franco partenza sul territorio nazionale.