



Borsa Merci  
Telematica Italiana

CONSORZIO DELLE  
CAMERE DI COMMERCIO



UNIONCAMERE

# I prezzi delle Camere di Commercio CEREALI

**Marzo 2018**

in collaborazione con REF Ricerche



# FRUMENTO DURO – FEBBRAIO 2018

## Andamento dei prezzi all'ingrosso



### TORNA IL SEGNO «MENO» PER I PREZZI NEL MERCATO ITALIANO.

Dopo la sostanziale tenuta osservata in apertura d'anno, i prezzi del grano duro sono tornati in calo a febbraio, complice un mercato statico, dove l'offerta disponibile è risultata superiore alla domanda dell'industria.

Su base mensile il prezzo del grano duro *fino*, la varietà migliore in termini qualitativi, ha accusato un ribasso del 2%, attestandosi appena sopra i 220 €/t (222€/t). Unica nota positiva rimane il confronto con la scorsa annata, con i prezzi attuali che si mantengono più alti (+8,1% a febbraio).

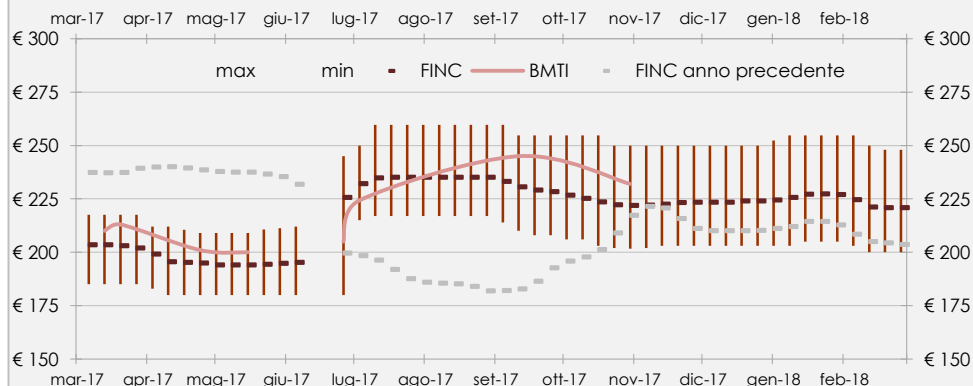
Calo che si è registrato anche per il grano duro di provenienza extracomunitaria, che rispetto a gennaio ha perso l'1,7%, scendendo sulla piazza di Milano sui 286 €/t. Sul fronte degli arrivi dall'estero, si conferma la netta riduzione dell'import di grano duro dai paesi extra UE-28, Canada in primis. A febbraio sarebbero state importate poco più di 40mila tonnellate, in calo del 66% su base annua (elaborazione su dati DG Agri Commissione Europea). Nel complesso, nell'attuale annata (periodo 1 luglio 2017 – 28 febbraio 2018) l'import si è ridotto del 17% rispetto all'annata precedente, passando da quasi 960mila a poco più di 800mila tonnellate.

PREZZO MEDIO MENSILE (€/t) GRANO DURO (FINO) **221,9**

VAR. RISPETTO A UN MESE FA **-2,0%**

VAR. RISPETTO A UN ANNO FA **+8,1%**

Grano duro (Fino): andamento del FINC\* e delle quotazioni BMTI (€/t)



### LE ASPETTATIVE DEGLI OPERATORI



Mercato con pochi scambi, con gli operatori che cominciano a rivolgere progressivamente la loro attenzione alla prossima annata. In tale scenario non ci si attende variazioni significative dei prezzi.

\* Il FINC - Fixing Indicativo Nazionale Camerale - è l'indicatore sintetico dei prezzi all'ingrosso, realizzato da BMTI e REF - Ricerche, ottenuto da una specifica media delle rilevazioni prezzi di un nucleo selezionato di Camere di Commercio e Borse Merci. Il FINC viene associato graficamente alla relativa banda di oscillazione, che rappresenta una misura della variabilità dei prezzi franco partenza sul territorio nazionale.



# FRUMENTO TENERO – FEBBRAIO 2018

## Andamento dei prezzi all'ingrosso



### ANCORA STABILITA' PER I PREZZI DEI PANIFICABILI

Febbraio ha mostrato nel mercato del frumento tenero italiano una sostanziale tenuta per i prezzi delle varietà panificabili, pur in presenza di un ritmo degli scambi tutt'altro che vivace. Come già osservato nei mesi precedenti, mercato pesante invece per i grani di forza, di migliore qualità, i cui prezzi hanno accusato cali mensili sulle principali piazze di scambio nazionali compresi tra il -1% e il -2%.

I prezzi del grano tenero panificabile sono rimasti fermi sotto la soglia dei 190 €/t (187 €/t, -0,3% rispetto a gennaio), confermando una leggera variazione positiva rispetto alla scorsa annata (+2,2% rispetto a febbraio 2017). Tra i grani di provenienza estera, prezzi in calo anche per i North Spring di provenienza nordamericana (-1,7% rispetto a gennaio).

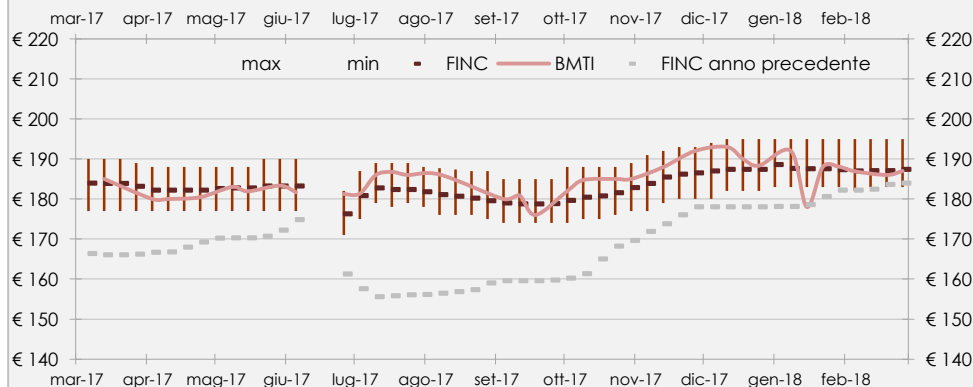
Circa la prossima annata, se per l'Italia le prime stime indicano una crescita delle superfici nel 2018 (+4,5% su base annua secondo l'indagine Istat sulle intenzioni di semina), al contrario a livello comunitario, secondo le stime della DG Agri della Commissione Europea, si registrerebbe una contrazione degli ettari dell'1,7% su base annua.

**PREZZO MEDIO MENSILE (€/t) GRANO TENERO (PANIFICABILE) 187,1**

**VAR. RISPETTO A UN MESE FA -0,3%**

**VAR. RISPETTO A UN ANNO FA +2,2%**

**Grano tenero (panificabile): andamento del FINC\* e delle quotazioni BMTI (€/t)**



### LE ASPETTATIVE DEGLI OPERATORI



Uno scenario di mercato caratterizzato attualmente da scambi limitati, per via della domanda contenuta, lascia ipotizzare agli operatori intervistati che possa proseguire la fase di sostanziale stabilità dei prezzi.

\*Il FINC - Fixing Indicativo Nazionale Camerale - è l'indicatore sintetico dei prezzi all'ingrosso, realizzato da BMTI e REF-Ricerche, ottenuto da una specifica media delle rilevazioni prezzi di un nucleo selezionato di Camere di Commercio e Borse Merci. Il FINC viene associato graficamente alla relativa banda di oscillazione, che rappresenta una misura della variabilità dei prezzi franco partenza sul territorio nazionale.



# MAIS – FEBBRAIO 2018

## Andamento dei prezzi all'ingrosso

### PROSEGUE LA STABILITA' DEI PREZZI NEL MERCATO ITALIANO.

Febbraio ha visto proseguire la fase di stabilità per i prezzi del mais in Italia. Un andamento che sta di fatto caratterizzando l'attuale annata commerciale sin dagli esordi nello scorso autunno. Del resto, il mercato si è confermato pesante dal punto di vista degli scambi, con una domanda limitata.

Il prezzo del mais secco con caratteristiche standard (contratto 103) si è attestato sui 167 €/t, praticamente invariato rispetto a gennaio (-0,4%). Segno «meno» rispetto alla scorsa annata, sebbene di lieve entità, con i prezzi attuali più bassi del 2,2%. Qualche piccolo segnale di rialzo si è osservato nelle rilevazioni a cavallo tra la fine di febbraio e l'inizio di marzo, ascrivibili però agli aumenti delle quotazioni nel mercato internazionale, dipesi dalle prospettive di un calo dei raccolti in Argentina e Brasile a causa delle condizioni climatiche siccitose.

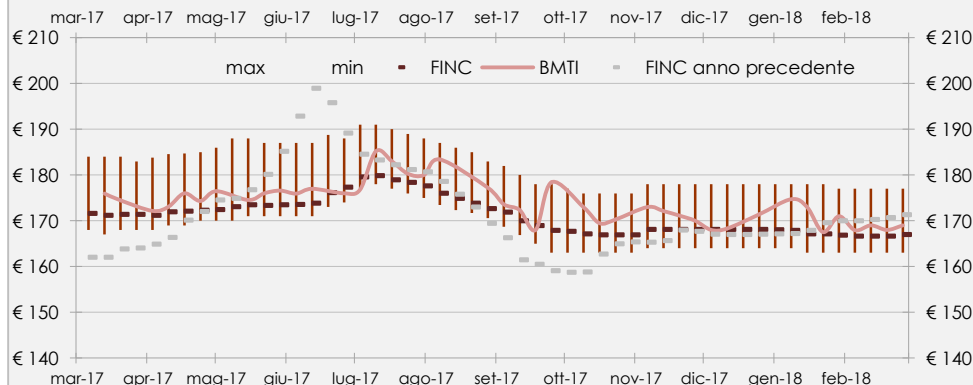
Sul fronte del commercio estero, si confermano invece in crescita gli acquisti di mais dai paesi extra UE-28. Nell'attuale campagna (1 settembre 2017 – 24 febbraio 2018) l'Italia ha importato 960mila tonnellate di mais da paesi extracomunitari, in crescita del 5,4% rispetto all'annata 2016/17.

PREZZO MEDIO MENSILE (€/t) MAIS (SECCO) **166,8**

VAR. RISPETTO A UN MESE FA **-0,4%**

VAR. RISPETTO A UN ANNO FA **-2,2%**

Mais secco: andamento del FINC\* e delle quotazioni BMTI (€/t)



### LE ASPETTATIVE DEGLI OPERATORI



Alcuni operatori intravedono nei rialzi sul mercato internazionale a causa della siccità in Sudamerica l'elemento che possa imprimere degli aumenti, sebbene lievi, anche nei listini italiani. Il mercato interno rimane comunque pesante, con una domanda limitata.

\*Il FINC - Fixing Indicativo Nazionale Camerale - è l'indicatore sintetico dei prezzi all'ingrosso, realizzato da BMTI e REF-Ricerche, ottenuto da una specifica media delle rilevazioni prezzi di un nucleo selezionato di Camere di Commercio e Borse Merci. Il FINC viene associato graficamente alla relativa banda di oscillazione, che rappresenta una misura della variabilità dei prezzi franco partenza sul territorio nazionale.



# CEREALI ESTERI - FEBBRAIO 2018

Andamento dei prezzi nel mercato internazionale

## RIALZI PER GRANO E MAIS PRESSO LA BORSA DI CHICAGO

Sui mercati internazionali, dopo la contrazione registrata a gennaio, le quotazioni del grano hanno registrato a febbraio una ripresa, beneficiando dei timori circa il raccolto mondiale, che dovrebbe subire la prima riduzione degli ultimi sei anni. Le stime dell'IGC, infatti, prevedono una contrazione di 1,4 milioni di ettari rispetto alla stagione passata per le superfici globali investite a frumento, che si ripercuoterà sulla produzione, attesa sui 741 milioni di tonnellate (-16 milioni di tonnellate) e sulle scorte (250 milioni di tonnellate). Il contratto future sul **FRUMENTO** presso la Borsa di Chicago ha così fatto segnare una tendenza al rialzo, che ha condotto le quotazioni ai massimi da luglio 2017. Complessivamente rispetto alla prima seduta si è registrato un apprezzamento del 7%. Andamento simile per il **MAIS**, con le quotazioni salite a fine mese sui 374,50 cent di \$ per bushel (+4% rispetto a inizio mese). Nel caso del mais gli aumenti sono dipesi dai timori sul raccolto in Sudamerica. In linea con quanto osservato in Italia, segnali di debolezza, invece, sul mercato francese del **FRUMENTO DURO**, con i valori scesi sotto la soglia dei 200 €/t, perdendo su base mensile circa 15 €/t (France AgriMer).

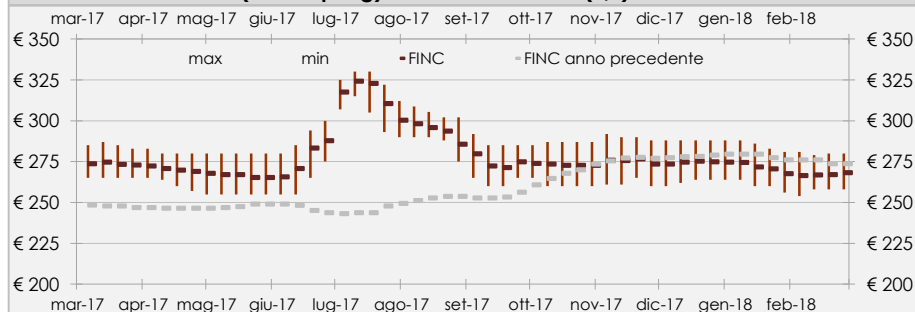
### FRUMENTO TENERO ESTERO (NORTH SPRING)

PREZZO MEDIO MENSILE (€/t) **267,2**

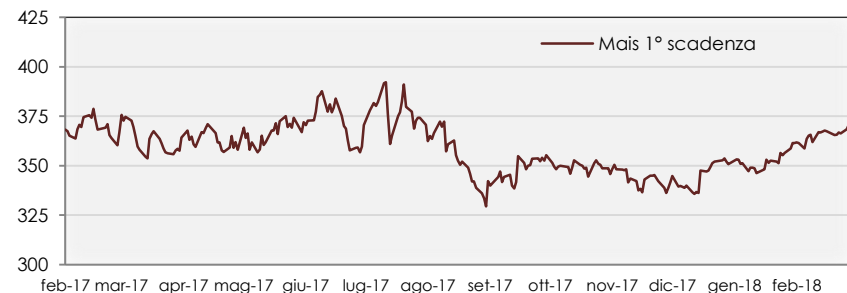
VAR. RISPETTO A UN MESE FA **-1,7%**

VAR. RISPETTO A UN ANNO FA **-3,0%**

### Grano tenero estero (North Spring): andamento FINC\* (€/t)



### Prezzi futures grano e mais presso Chicago Board of Trade (CBOT) (cent \$/bushel)



\*Il FINC - Fixing Indicativo Nazionale Camerale - è l'indicatore sintetico dei prezzi all'ingrosso, realizzato da BMTI e REF-Ricerche, ottenuto da una specifica media delle rilevazioni prezzi di un nucleo selezionato di Camere di Commercio e Borse Merci. Il FINC viene associato graficamente alla relativa banda di oscillazione, che rappresenta una misura della variabilità dei prezzi franco partenza sul territorio nazionale.