

I prezzi delle Camere di Commercio CEREALI

Il sistema camerale per la trasparenza dei prezzi e dei mercati

Dicembre 2017

in collaborazione con REF Ricerche



FRUMENTO DURO – NOVEMBRE 2017

Andamento dei prezzi all'ingrosso

PREZZI FERMI NEL MERCATO ITALIANO

Mercato stagnante a novembre per il frumento duro e prezzi all'ingrosso praticamente invariati rispetto ad ottobre. Una situazione che peraltro si è protratta anche nelle prime rilevazioni di dicembre. Il grano duro fino si è mantenuto appena sopra la soglia dei 220 €/t, registrando un -0,5% su base mensile ed un leggero divario positivo (+2,6%) rispetto allo scorso anno.

Una pressoché totale stabilità nonostante sul versante delle importazioni si siano evidenziati dei segnali di rallentamento negli acquisti di prodotto extra Ue-28. In effetti, i dati diffusi dalla DG Agri della Commissione Europea indicano che a novembre l'Italia avrebbe importato poco meno di 130mila tonnellate di grano duro extra UE-28, principalmente di provenienza canadese, in calo sia rispetto alle 150mila tonnellate importate ad ottobre che alle 320mila tonnellate di settembre. Ancor più significativo il quadro nelle prime settimane di dicembre, dove praticamente l'import da paesi extra Ue-28 si è quasi azzerato. Nel complesso, comunque, l'import proveniente fuori dai confini comunitari in questi primi mesi di campagna (1 luglio-12 dicembre) si è mantenuto più elevato rispetto al 2016, con un +26,1%.

PREZZO MEDIO MENSILE (€/t) GRANO DURO (FINO)

222,8

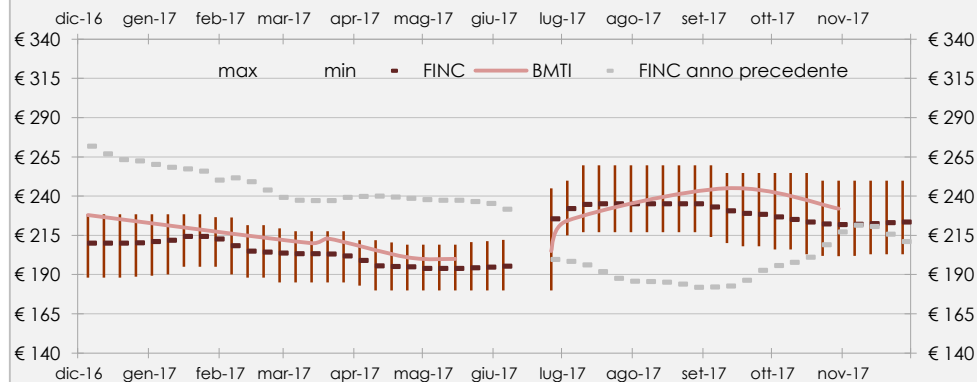
VAR. RISPETTO A UN MESE FA

-0,5%

VAR. RISPETTO A UN ANNO FA

+2,6%

Grano duro (Fino): andamento del FINC* e delle quotazioni BMTI (€/t)



LE ASPETTATIVE DEGLI OPERATORI



La domanda limitata viene ritenuta dagli operatori intervistati la motivazione principale che dovrebbe mantenere il mercato bloccato e imprimere un'ulteriore stabilità ai prezzi nel passaggio tra vecchio e nuovo anno.

* Il FINC - Fixing Indicativo Nazionale Camerale - è l'indicatore sintetico dei prezzi all'ingrosso, realizzato da BMTI e REF - Ricerche, ottenuto da una specifica media delle rilevazioni prezzi di un nucleo selezionato di Camere di Commercio e Borse Merci. Il FINC viene associato graficamente alla relativa banda di oscillazione, che rappresenta una misura della variabilità dei prezzi franco partenza sul territorio nazionale.



FRUMENTO TENERO – NOVEMBRE 2017

Andamento dei prezzi all'ingrosso



MERCATO NAZIONALE: ULTERIORI RIALZI PER I PREZZI DEI GRANI TENERI PANIFICABILI

E' proseguita a novembre la fase di crescita per i prezzi all'ingrosso dei frumenti teneri panificabili, che hanno beneficiato del progressivo ridursi delle disponibilità nel mercato interno e dei contemporanei rialzi osservati per le alternative comunitarie.

Su base mensile la crescita è stata del +2,5%, con i valori che si sono portati sulla soglia dei 185 €/t, tornando di fatto ai massimi degli ultimi 24 mesi. Positivo anche il confronto su base annua, con i prezzi attuali più elevati del 6% rispetto a novembre 2016.

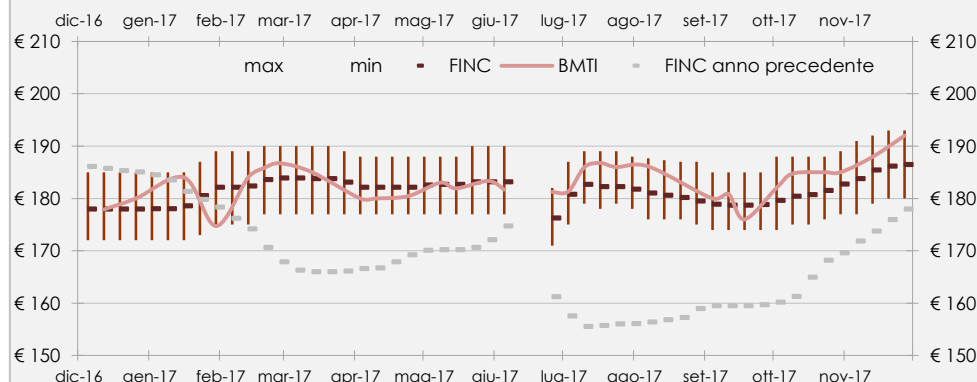
Rispetto agli aumenti osservati per le varietà panificabili, per i grani di forza si è invece riscontrata un'ulteriore debolezza dei prezzi, complice un mercato stagnante e segnato da una domanda contenuta. Sulla piazza di Milano i valori hanno ceduto ll'1,6% rispetto ad ottobre, attestandosi sulla soglia dei 230 €/t.

Sul fronte del commercio estero, i dati della DG Agri della Commissione Europea confermano per l'Italia il maggior ricorso nell'attuale annata ai grani di provenienza extra UE-28: tra il 1 luglio e il 12 dicembre, infatti, le quantità importate sono cresciute del 13,7% rispetto allo stesso periodo del 2016.

*Il FINC - Fixing Indicativo Nazionale Camerale - è l'indicatore sintetico dei prezzi all'ingrosso, realizzato da BMTI e REF-Ricerche, ottenuto da una specifica media delle rilevazioni prezzi di un nucleo selezionato di Camere di Commercio e Borse Merci. Il FINC viene associato graficamente alla relativa banda di oscillazione, che rappresenta una misura della variabilità dei prezzi franco partenza sul territorio nazionale.

PREZZO MEDIO MENSILE (€/t) GRANO TENERO (PANIFICABILE)	185,5
VAR. RISPETTO A UN MESE FA	+2,5%
VAR. RISPETTO A UN ANNO FA	+6,0%

Grano tenero (panificabile): andamento del FINC* e delle quotazioni BMTI (€/t)



LE ASPETTATIVE DEGLI OPERATORI



Gli operatori intervistati si attendono per le settimane a cavallo tra la fine del 2016 e l'inizio del 2017 una sostanziale stabilità dei prezzi, complice una domanda più tenue.



MAIS – NOVEMBRE 2017

Andamento dei prezzi all'ingrosso

MERCATO NAZIONALE STATICO E PREZZI INVARIATI

Il mercato maidicolo nazionale non ha registrato a novembre variazioni degne di nota e, come logica conseguenza, i prezzi all'ingrosso del prodotto di origine nazionale sono rimasti praticamente invariati rispetto ad ottobre (+0,6%). Di fatto, i prezzi si sono mantenuti al di sotto della soglia dei 170 €/t, in linea anche rispetto allo scorso anno (+0,9%).

Sostanziale stabilità che peraltro si è rilevata anche per i prezzi del mais di provenienza comunitaria.

Ad incidere sull'andamento stagnante delle quotazioni è stata in primo luogo la scarsa domanda per uso zootecnico, a fronte di un'offerta disponibile sul mercato che si è mantenuta ampia, conseguenza del consistente afflusso di merce estera.

In particolare, l'import italiano di mais estero ha sfiorato nei primi nove mesi del 2017 i 3,8 milioni di tonnellate, ovvero oltre 600mila tonnellate in più rispetto allo scorso anno. Una quantità che ha di fatto compensato il calo osservato per la produzione nazionale. A livello di aree di provenienza, gli arrivi di mais dai paesi dell'Unione Europea sono cresciuti del 23,2% su base annua, a fronte di un +16,2% per l'import dai paesi fuori dai confini Ue-28.

PREZZO MEDIO MENSILE (€/t) MAIS (SECCO)

168,2

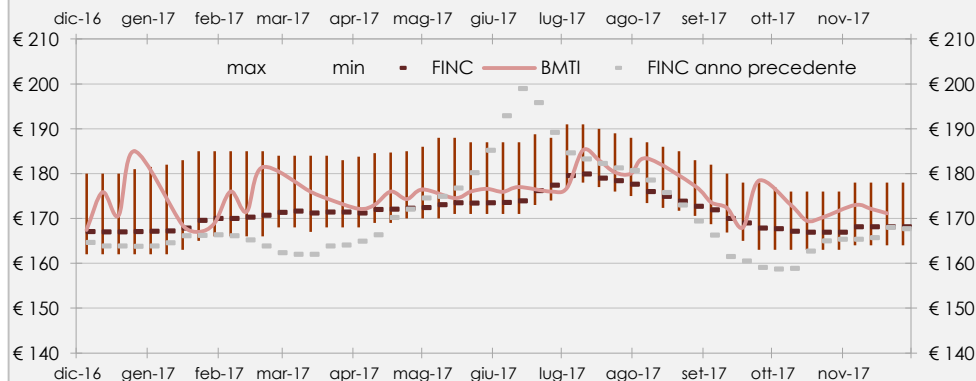
VAR. RISPETTO A UN MESE FA

+0,6%

VAR. RISPETTO A UN ANNO FA

+0,9%

Mais secco: andamento del FINC* e delle quotazioni BMTI (€/t)



LE ASPETTATIVE DEGLI OPERATORI



La stabilità dovrebbe caratterizzare secondo gli operatori intervistati anche le ultime settimane del 2016 e l'avvio del 2017, in virtù di un afflusso di merce estera che dovrebbe proseguire e di una domanda zootecnica che dovrebbe rimanere contenuta.

*Il FINC - Fixing Indicativo Nazionale Camerale - è l'indicatore sintetico dei prezzi all'ingrosso, realizzato da BMTI e REF-Ricerche, ottenuto da una specifica media delle rilevazioni prezzi di un nucleo selezionato di Camere di Commercio e Borse Merci. Il FINC viene associato graficamente alla relativa banda di oscillazione, che rappresenta una misura della variabilità dei prezzi franco partenza sul territorio nazionale.



CEREALI ESTERI - NOVEMBRE 2017

Andamento dei prezzi nel mercato internazionale

QUOTAZIONI ANCORA IN CALO PER GRANO E MAIS AL CBOT

Prosegue a livello internazionale, anche nel mese di novembre, la fase di rientro dei prezzi dei prodotti cerealicoli. Un andamento sui cui continua a incidere la revisione a rialzo da parte dell'USDA delle stime del raccolto cerealicolo mondiale. Significativa è stata, infatti, la revisione a rialzo per il grano, il cui raccolto mondiale, secondo gli ultimi dati diffusi il 12 dicembre, dovrebbe attestarsi sopra i 755 milioni di tonnellate (+3milioni di tonnellate rispetto alla precedente stima), in lieve crescita (+0,3%) rispetto alla campagna precedente. Sul versante dei prezzi, le quotazioni del **GRANO** hanno mostrato una contrazione minore rispetto al mese precedente, scendendo a fine mese sui 409,25 cent di \$ per bushel (-9 cent di \$ per bushel rispetto ad inizio mese). Anche le quotazioni del contratto futures sul **MAIS** presso la Borsa di Chicago, dopo una maggiore stabilità ad inizio novembre, sono diminuite chiudendo il mese sui 341,75 cent \$/bushel (-6,5 cent di \$ per bushel su base mensile). Maggiore stabilità, invece, per il frumento tenero estero di provenienza nordamericana (**North Spring**), scambiato sul mercato italiano, attestatosi sui 275 €/t (+0,8% rispetto a ottobre). Invariati anche i valori del **FRUMENTO DURO** nel mercato francese (225 €/t, France AgriMer).

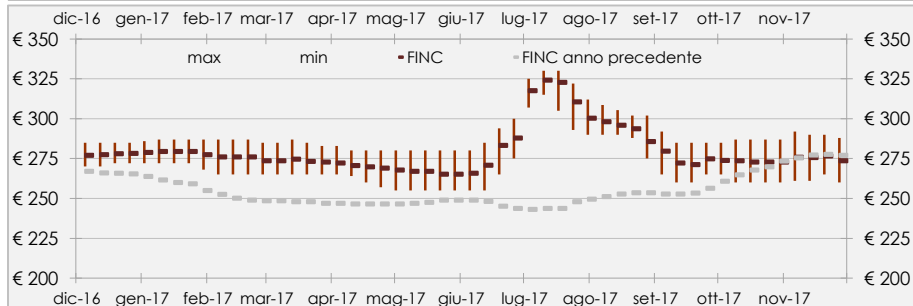
FRUMENTO TENERO ESTERO (NORTH SPRING)

PREZZO MEDIO MENSILE (€/t) **275,4**

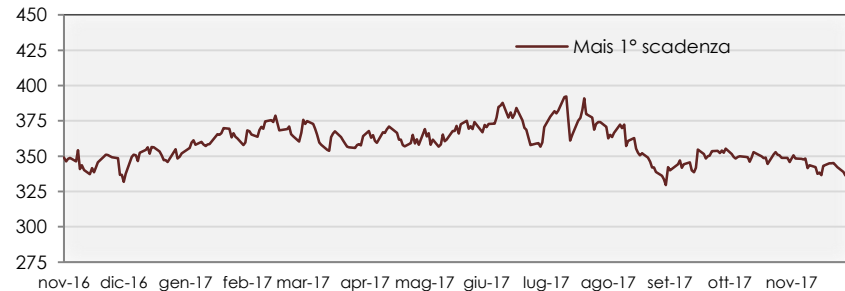
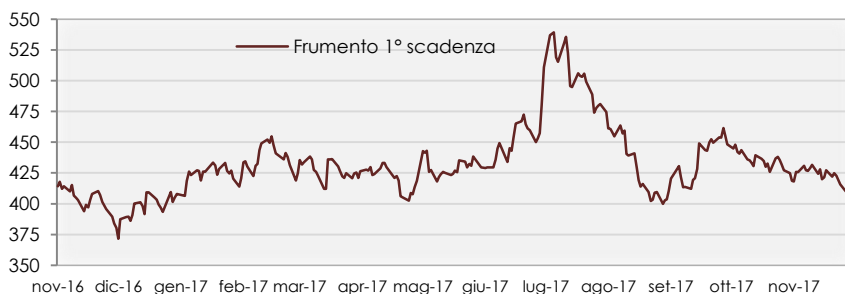
VAR. RISPETTO A UN MESE FA **+0,8%**

VAR. RISPETTO A UN ANNO FA **-0,2%**

Grano tenero estero (North Spring): andamento FINC* (€/t)



Prezzi futures grano e mais presso Chicago Board of Trade (CBOT) (cent \$/bushel)



*Il FINC - Fixing Indicativo Nazionale Camerale - è l'indicatore sintetico dei prezzi all'ingrosso, realizzato da BMTI e REF-Ricerche, ottenuto da una specifica media delle rilevazioni prezzi di un nucleo selezionato di Camere di Commercio e Borse Merci. Il FINC viene associato graficamente alla relativa banda di oscillazione, che rappresenta una misura della variabilità dei prezzi franco partenza sul territorio nazionale.