

Andamento ortofrutta e agroalimentare. L'indice dei prezzi all'ingrosso di aprile





Di Agricoltura.it - ROMA 27 Maggio 2020



La campagna degli **agrumi** e dei frutti raccolti lo scorso autunno è quasi giunta al termine con prezzi all'ingrosso superiori all'anno precedente, in particolare per **mele** (+17,4%), **pere** (+26,0%) e **kiwi** (+29,7%). Contemporaneamente sul mercato sono già disponibili le prime produzioni primaverili ed estive di **ciliegie**, **albicocche** nonché i primi **meloni**. La **fragola**, di buona qualità e molto richiesta, ha registrato prezzi superiori del +25,9% rispetto all'anno scorso. Questo è quanto emerge dall'analisi dell'indice mensile elaborato da **Unioncamere** e **BMTI** a partire dai prezzi rilevati dai Mercati all'ingrosso e dalle Camere di commercio che, da Maggio, coinvolge anche il comparto dell'ortofrutta. Per gli **ortaggi**, si osservano oscillazioni dovute alla fine della produzione nelle aree centro meridionali del nostro paese e all'inizio della produzione nelle regioni settentrionali. In generale, il clima mite ha favorito la produzione facendo registrare ribassi per la maggior parte dei prodotti ad eccezione delle varie tipologie di cavolo. In questo caso infatti, la produzione è iniziata in anticipo portando scarsità di prodotto nel mese di Aprile e un conseguente incremento dei prezzi all'ingrosso, in particolare per **cavolfiori** (+93,1% rispetto all'anno scorso) e **cavoli broccoli** (+54,5% rispetto all'anno scorso). Negli altri comparti dell'agroalimentare, nel mese di Aprile si sono registrati ribassi per i prezzi all'ingrosso delle **carni**, in particolare per le carni avicole (-12,7% per le carni di pollo e - 7,8% per le carni di tacchino) e per i **tagli di carne suina** (-5,1% rispetto a Marzo) a causa della diminuzione della domanda rispetto a Marzo. La chiusura del canale Horeca (ristoranti, pasticcerie, etc.) ha provocato flessioni per il **latte spot** (-8,1%) e per il **burro** (quasi il 20% rispetto al mese precedente). Rispetto allo scorso anno i listini italiani del burro hanno perso quasi il 40%.

Settimo ribasso consecutivo per i prezzi all'ingrosso dei **formaggi a lunga stagionatura** (-2%), per un calo complessivo di quasi il 20% rispetto allo scorso anno. Scambi limitati e prezzi invariati rispetto a Marzo per l'**olio di oliva**. Tra gli sfarinati di frumento, invece, è rallentata la crescita dei prezzi all'ingrosso della **farina**, passati dal +6,9% di Marzo al +2,3% di Aprile.

Tabella 1: Indice dei prezzi ufficiali all'ingrosso di Riso e Cereali, Carni, Latte, formaggi e uova, Oli e grassi

		Variazione percentuale aprile 2020	
		rispetto a un mese fa	rispetto a un anno fa
	Riso e Cereali	3,1	10,3
	Riso	8,4 □ □	4,2
	Farine di frumento tenero	2,3 □	2,3
	Sfarinati di frumento duro (semola)	3,5 □	20,5 !
	Carni	-3,5	-1,3
	Carni bovine	□ -2,2	0,8
	Carni suine	□ □ -5,1	-4,3
	Carni ovine	0,0	-12,6
	Carni di pollo	□ □ □ -12,7	-7,8
	Carni di tacchino	□ □ -7,9	-2,5
	Carni di coniglio	□ □ □ -12,0	-15,0
	Salumi	1,7 □	2,7
	Latte formaggi e uova	-3,4	-11,5
	Latte spot	□ □ -8,1	-21,6 !
	Formaggi a stagionatura lunga	□ -2,0	-18,8
	Formaggi a stagionatura media	0,0	1,2
	Formaggi freschi e latticini	0,0	0,0
	Altri prodotti a base di latte (panna)	□ □ □ -19,3	-29,3 !
	Oli e grassi	5,1 □ □	23,2 !
	Uova	5,1 □ □	23,2 !
	Oli e grassi	-2,4	-35,5
	Burro	□ □ □ -18,3	-39,4 !
	Margarina	0,0	-2,0
	Olio di oliva	0,7	-40,3 !
Altri oli alimentari	□ -4,7	17,0	

Fonte: elaborazione Unioncamere-BMTI su dati Camere di Commercio, Borse Merci e Commissioni Uniche Nazionali
 Nota metodologica su <https://www.bmti.it/archivio-indice-prezzi-ingrosso>