



BMTI



UNIONCAMERE

I prezzi delle Camere di Commercio - CEREALI -

Maggio 2020



@BMTI_IT

in collaborazione con REF Ricerche



GRANO DURO

Andamento dei prezzi all'ingrosso



BMTI

Il rallentamento della domanda imprime maggiore stabilità ai prezzi nella seconda metà di aprile

Sostenuti ancora dalla domanda dell'industria molitoria, i prezzi del grano duro hanno mostrato nella prima metà di aprile un'ulteriore crescita. Il **grano duro fino**, la varietà di migliore qualità, si è attestato ad aprile su un prezzo medio di 296 €/t, mettendo a segno una crescita del +3,8% rispetto a marzo e di quasi il 25% rispetto allo scorso anno. Gli aumenti si sono tuttavia affievoliti nella seconda metà del mese, complice il rallentamento della domanda, e in avvio di maggio sono tornati a lasciare spazio a dei leggeri cedimenti di prezzo.

Nuovo rialzo anche per il prezzo all'ingrosso della **semola**, in crescita del +3,5% su base mensile. Anche in questo caso durante il mese è prevalsa una maggiore stabilità. Il comparto degli sfarinati, infatti, dopo gli aumenti di marzo trainati dagli acquisti nella Gdo, ha risentito maggiormente della chiusura del canale Horeca.

Sul fronte del **nuovo raccolto**, intanto, i dati di fine aprile della Commissione Europea mostrano prospettive positive per l'Italia, con una crescita dell'8% rispetto al 2019 ed una produzione attesa sui 4,1 milioni di tonnellate. Un aumento più lieve (+1%) è invece previsto per il raccolto dei 27 stati membri, stimato sui 7,6 milioni di tonnellate.

PREZZO MEDIO MENSILE (€/t) GRANO DURO (FINO)

295,6

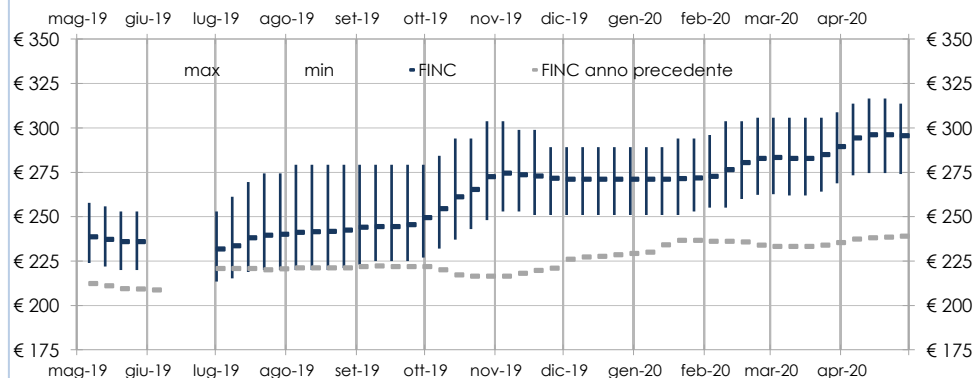
VAR. RISPETTO A UN MESE FA

+3,8%

VAR. RISPETTO A UN ANNO FA

+24,3%

Grano duro (Fino): andamento del FINC*



Le aspettative degli operatori



Dopo i rialzi nella prima fase dell'emergenza sanitaria, il mercato appare attualmente più stabile. L'attesa degli operatori è ormai rivolta al nuovo raccolto, sul quale tra gli operatori permangono incertezze legate alle scarse precipitazioni.

* Il FINC - Fixing Indicativo Nazionale Camerale - è l'indicatore sintetico dei prezzi all'ingrosso, realizzato da BMTI e REF - Ricerche, ottenuto da una specifica media delle rilevazioni prezzi di un nucleo selezionato di Camere di Commercio e Borse Merci. Il FINC viene associato graficamente alla relativa banda di oscillazione, che rappresenta una misura della variabilità dei prezzi franco partenza sul territorio nazionale.



GRANO TENERO

Andamento dei prezzi all'ingrosso



BMTI

Si fermano ad aprile i rialzi sia per il grano tenero che per la farina

Si è fermata ad aprile la crescita dei prezzi del grano tenero che si era osservata nel mercato italiano nelle prime settimane dell'emergenza Covid-19. Il confronto con il mese precedente fa segnare comunque un +2,7%, con i prezzi del **grano tenero panificabile**, la varietà di base, attestato sui 209 €/t. Nell'ultima parte del mese, comunque, sono tornati a registrarsi dei ribassi sia per le varietà panificabili che di forza, complice il rallentamento della domanda dell'industria molitoria.

Scenario simile per la **farina**. I prezzi all'ingrosso hanno registrato un aumento del +2,3% su base mensile, frenando però rispetto al +6,9% che si era rilevato a marzo. Un andamento su cui ha pesato il forte calo della domanda di farine proveniente dalla ristorazione, a causa della chiusura del canale Horeca.

Circa la prossima annata, la Commissione Europea stima per l'Italia un aumento della **produzione** di circa 100mila tonnellate rispetto al 2019 (+4%). L'output si attesterebbe sui 2,8 milioni di tonnellate. E' attesa in calo del 4% invece la produzione dell'UE-27, su cui pesano le condizioni climatiche non ottimali (scarse precipitazioni) registrate sia in Francia che nel Centro Europa.

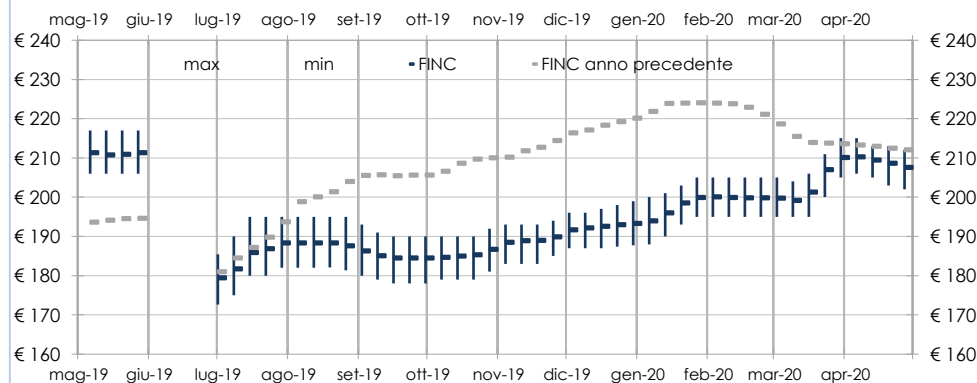
*Il FINC - Fixing Indicativo Nazionale Camerale - è l'indicatore sintetico dei prezzi all'ingrosso, realizzato da BMTI e REF-Ricerche, ottenuto da una specifica media delle rilevazioni prezzi di un nucleo selezionato di Camere di Commercio e Borse Merci. Il FINC viene associato graficamente alla relativa banda di oscillazione, che rappresenta una misura della variabilità dei prezzi franco partenza sul territorio nazionale.

PREZZO MEDIO MENSILE (€/t) GRANO TENERO (PANIFICABILE) **209,0**

VAR. RISPETTO A UN MESE FA **+2,7%**

VAR. RISPETTO A UN ANNO FA **-1,8%**

Grano tenero (panificabile): andamento del FINC*



Le aspettative degli operatori



Il calo dei consumi proveniente dalla ristorazione e i ribassi dei prezzi del prodotto in arrivo dall'estero dovrebbero – nelle attese degli operatori intervistati – imprimere dei leggeri ribassi ai prezzi.



MAIS

Andamento dei prezzi all'ingrosso



BMTI

Dopo gli aumenti di marzo, i prezzi tornano in calo

Dopo i rialzi di prezzo registrati a marzo, in piena emergenza Covid-19, ad aprile il mercato italiano del mais è tornato a mostrare segnali di staticità, risentendo sia della minore domanda zootecnica che della normalizzazione dei flussi di merce dall'estero.

Nonostante la crescita su base mensile, pari ad un +1,5%, i prezzi del **mais** secco per uso zootecnico hanno mostrato un leggero ma costante calo durante il mese, attestandosi a ridosso dei 175 €/t.

Anche il mais di provenienza estera ha registrato durante il mese una fase di leggero calo, anche per via di uno scenario che sia a livello mondiale che europeo non mostra tensioni rialziste.

In particolare, le stime sulla **produzione 2020** della Commissione Europea, diffuse a fine aprile, proiettano il raccolto dei 27 Stati membri sui 69,8 milioni di tonnellate, in calo dell'1% rispetto al 2019 ma superiore del 6,7% alla media del quinquennio 2015-2019.

Con le operazioni di semina di fatto concluse, prospettive positive emergono anche per il raccolto italiano, stimato sui 6,6 milioni di tonnellate, in crescita del 5% (pari a circa 300mila tonnellate) rispetto allo scorso anno.

PREZZO MEDIO MENSILE (€/t) MAIS (SECCO)

178,1

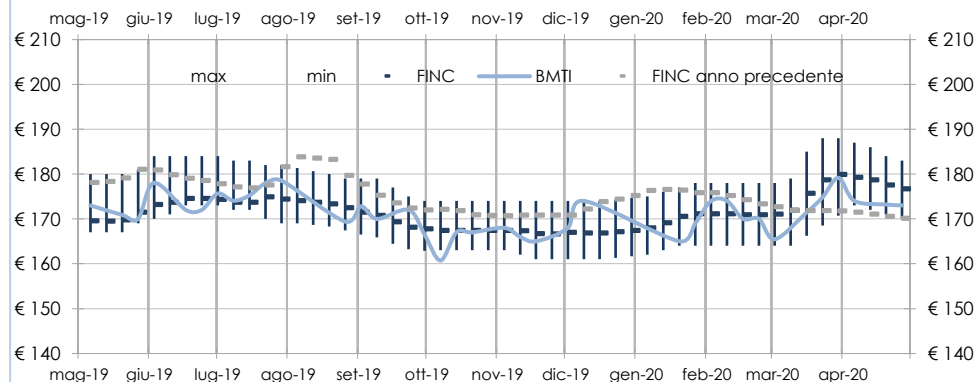
VAR. RISPETTO A UN MESE FA

+1,5%

VAR. RISPETTO A UN ANNO FA

+4,1%

Mais secco: andamento del FINC* e delle quotazioni BMTI (€/t)



Le aspettative degli operatori



La pesantezza dei consumi dovrebbe – secondo l'opinione degli operatori intervistati – imprimere ulteriore staticità al mercato. Concluse le semine del nuovo raccolto senza evidenti problemi.

* Il FINC - Fixing Indicativo Nazionale Camerale - è l'indicatore sintetico dei prezzi all'ingrosso, realizzato da BMTI e REF-Ricerche, ottenuto da una specifica media delle rilevazioni prezzi di un nucleo selezionato di Camere di Commercio e Borse Merci. Il FINC viene associato graficamente alla relativa banda di oscillazione, che rappresenta una misura della variabilità dei prezzi franco partenza sul territorio nazionale.



CEREALI ESTERI

Andamento dei prezzi nel mercato internazionale



BMTI

Prezzi mondiali in calo, in particolare per il mais

Sui mercati internazionali è prevalsa ad aprile una tendenza ribassista per i principali cereali, maggiormente accentuata per il mais, su cui ha continuato a pesare il crollo degli utilizzi per la produzione di etanolo. Le quotazioni del **MAIS** scambiato alla Borsa di Chicago sono diminuite per tutto il mese per attestarsi nelle ultime sedute a ridosso dei 300 cent di \$ per bushel, ai minimi da agosto 2016. Rispetto alla prima seduta le quotazioni hanno subito una contrazione del 7% (-23,25 cent \$ per bushel). Segno "meno" anche per le quotazioni del future sul **GRANO**, complici i timori di un rallentamento della domanda legato alla crisi economica causata dall'emergenza Covid19. Dopo il forte recupero della seconda metà di marzo, i prezzi sono scesi a fine aprile sui 520 cent \$ per bushel, in calo del 4% su base mensile (-20,50 cent \$ per bushel). Maggiore stabilità nel mercato francese: i valori del **GRANO DURO** sono rimasti sui 270 €/t, con esportazioni limitate sia a causa delle difficoltà logistiche che per una maggiore domanda interna (France AgriMer).

GRANO TENERO ESTERO (NORTH SPRING)

PREZZO MEDIO MENSILE (€/t)

282,5

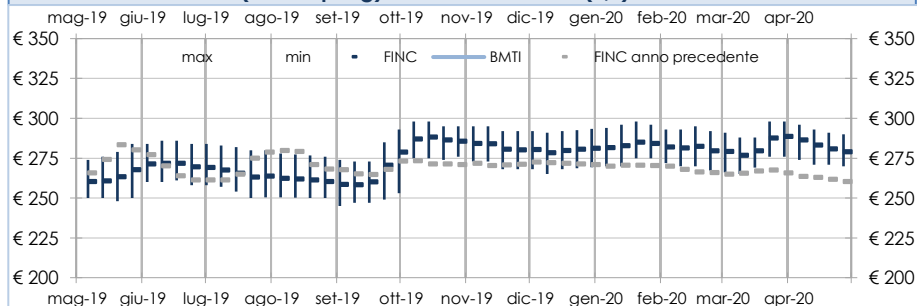
VAR. RISPETTO A UN MESE FA

+0,0%

VAR. RISPETTO A UN ANNO FA

+6,8%

Grano tenero estero (North Spring): andamento FINC* (€/t)



Prezzi futures grano e mais presso Chicago Board of Trade (CBOT) (cent \$/bushel)



*Il FINC - Fixing Indicativo Nazionale Camerale - è l'indicatore sintetico dei prezzi all'ingrosso, realizzato da BMTI e REF-Ricerche, ottenuto da una specifica media delle rilevazioni prezzi di un nucleo selezionato di Camere di Commercio e Borse Merci. Il FINC viene associato graficamente alla relativa banda di oscillazione, che rappresenta una misura della variabilità dei prezzi franco partenza sul territorio nazionale.