

Indice dei prezzi all'ingrosso

Aprile 2020



UNIONCAMERE



BMTI



Ortofrutta e agroalimentare – L'indice dei prezzi all'ingrosso di aprile 2020

Grazie ad una commercializzazione che, nonostante le problematiche legate all'emergenza sanitaria, si è mantenuta in linea con gli anni passati, i prezzi all'ingrosso dell'ortofrutta sono rimasti generalmente stabili ad aprile. In particolare, tra i prodotti di stagione, l'avvio della campagna commerciale dei meloni ha mostrato prezzi nella media del periodo mentre per le fragole si è registrato un marcato aumento rispetto allo scorso anno. Leggero aumento per mele, pere e kiwi. Stabili nella media del periodo anche gli ortaggi primaverili (a breve conservazione) mentre le basse temperature registrate ad inizio mese hanno impresso un aumento ai prezzi delle zucchine. Negli altri comparti diffusi ribassi si sono registrati per le carni e per i prodotti lattiero-caseari, in particolare per latte e materie grasse, riconducibili principalmente alla minore domanda derivante dalla chiusura del canale della ristorazione. Robusto aumento si è osservato per i risi mentre la crescita delle farine ha evidenziato segnali di rallentamento. Stabile l'olio di oliva mentre un leggero calo si è registrato per i vini.

Frutta e ortaggi, prezzi generalmente stabili ad aprile.

La commercializzazione di prodotti ortofrutticoli, nonostante l'emergenza Covid-19, si è mantenuta su livelli simili a quelle degli anni passati. Anche per quanto riguarda i prezzi all'ingrosso, ad esclusione degli agrumi, non risultano particolari variazioni. Ad aprile per **arance** e **limoni** si è registrato un ulteriore aumento mensile, pari rispettivamente a un +19,7% e a un +19%, anche se in misura meno accentuata rispetto al periodo precedente, in quanto le quotazioni avevano già raggiunto livelli molto elevati. Verso la metà del mese è iniziata la raccolta dei **meloni** siciliani, caratterizzati da una qualità del prodotto elevata grazie al positivo andamento stagionale e da prezzi che si sono mantenuti nella media del periodo (+1,4%). Tra i prodotti di stagione le **fragole** hanno mantenuto prezzi relativamente elevati rispetto alla media del periodo (+25,9%), dovuti ad una consistente domanda e ad una riduzione della produzione verso la fine del mese. Per quanto riguarda i frutti raccolti l'anno scorso si è osservato un leggero aumento, più accentuato per **kiwi** (+7,7% rispetto a marzo) e **pere** (+4,2%), le cui riserve si sono praticamente esaurite negli ultimi giorni del mese. Poche variazioni con prezzi nella media per i prodotti tropicali tra cui **ananas** e **banane**.

Per gli ortaggi ed in particolare le bacche, nel mese di aprile avviene il passaggio dalle produzioni centro meridionali a quelle settentrionali e questo ha determinato un consistente calo mensile del prezzo dei **centrioli** (-27,5%) e un aumento per i **peperoni** (+44,2%). Si è osservato anche un incremento dei prezzi delle **zucchine** (+18,5%), dipeso dal rialzo nei primi giorni del mese causato da due successive ondate di freddo. Quotazioni stabili con prezzi medi per le **insalate**. Per quanto riguarda gli ortaggi primaverili (a breve conservazione) i prezzi sono rimasti sostanzialmente stabili e nella media del periodo. I prezzi dei **piselli** hanno mostrato un andamento anomalo (+82,4% rispetto a marzo), determinato da un notevole anticipo della produzione ed accompagnato da un basso livello della domanda nel mese di marzo, situazione che è andata normalizzandosi.

Per maggiori informazioni:

Ufficio Studi BMTI: 06/44252922 int.7 - ufficiostudi@bmti.it - [f](https://www.facebook.com/ufficiostampa.bmti) ufficiostampa.bmti - [@BMTI_IT](https://twitter.com/BMTI_IT)

Ufficio Stampa Unioncamere: 06/4704.264-350 - 348/9025607 - 366/4157335 - ufficio.stampa@unioncamere.it

[@unioncamere](https://twitter.com/unioncamere)

Indice dei prezzi all'ingrosso

Aprile 2020



UNIONCAMERE



BMTI



Per i tipici prodotti invernali, quali **cavolfiori** (+34,9% rispetto a marzo) e **cavoli broccoli** (+67,8%) si sono osservate quotazioni molto elevate da attribuirsi ad una scarsa disponibilità di prodotto, conseguenza di una eccessiva produzione nei mesi precedenti. Per quanto riguarda gli ortaggi raccolti nell'annata precedente si sono osservati discreti incrementi, rispetto al mese precedente, per **cipolle** (+26,3%), **patate** (+11,9%) e **agli** (+19,0%) per i quali il prodotto conservato si è ridotto e non è ancora stato sostituito dalle nuove produzioni. Forte aumento per le **carote** (+45,7%) che sono state particolarmente richieste e per le quali la commercializzazione del nuovo raccolto è stata rallentata. Per quanto riguarda altri ortaggi a foglia invernali, tra cui **bietole**, **cicorie** e **spinaci**, non si rilevano particolari variazioni nei prezzi all'ingrosso.

Carni, diffusi ribassi ad aprile

Dopo i rialzi osservati nelle prime settimane dell'emergenza sanitaria, sostenuti dalla crescita delle vendite nella Grande Distribuzione, i prezzi all'ingrosso delle carni hanno vissuto ad aprile una fase di rientro (-3,5%). La domanda in diminuzione rispetto a marzo ha comportato un robusto calo per le **carni avicole**, con un ribasso mensile del 12,7% per le carni di pollo e del 7,8% per le carni di tacchino. Ad aprile si è registrata una discesa anche per i tagli di **carne suina** (-5,1% rispetto a marzo). In particolare, la netta riduzione delle vendite causata dalla chiusura del canale Horeca ha comportato un rallentamento dell'attività di prima trasformazione, e questo si è ripercosso negativamente sui prezzi. Si sono osservati invece dei segnali di aumento per i **salumi** (+1,7% rispetto a marzo), in un comparto in cui si è riscontrato un aumento delle vendite per i prodotti confezionati ma, allo stesso tempo, anche un calo delle vendite assistite al banco. Il *lockdown* dell'Horeca ha provocato dei ribassi sui prezzi delle **carni bovine** (-2,2% su base mensile), soprattutto dei tagli di miglior qualità. I prezzi attuali appaiono in linea comunque rispetto allo scorso anno (+,0,8%).

Lattiero-caseari, ulteriore ribasso per il latte spot. Aumento per le uova

Il settore lattiero-caseario, ed in particolare il latte e le materie grasse, ha continuato a risentire negativamente del calo della domanda collegato alla chiusura del canale Horeca (bar, ristoranti etc.). Dopo la caduta registrata a marzo (-14%), il prezzo del **latte spot** ha accusato un'ulteriore forte contrazione (-8,1%). Pesante anche la riduzione osservata per le materie grasse derivate dal latte, dipesa anche dalla chiusura nella ristorazione di pasticcerie e gelaterie. In particolare, il prezzo all'ingrosso della **crema di latte** è sceso del 19% rispetto al mese precedente. E fortemente negativa è la variazione rispetto a dodici mesi fa, con i prezzi attuali più bassi del 21,6% per il latte spot e del 29,3% per la crema di latte. Ancora un ribasso mensile – il settimo consecutivo – per i prezzi all'ingrosso dei **formaggi** a lunga stagionatura (-2%), giunti ormai ad accusare un calo di quasi il 20% rispetto allo scorso anno. Ulteriore apprezzamento si è invece osservato per le **uova** (+5,1% rispetto a marzo), soprattutto in avvio del mese. Nelle settimane successive alla Pasqua, invece, il mercato si è stabilizzato risentendo progressivamente dell'impatto negativo causato dalla chiusura del canale della ristorazione.

Per maggiori informazioni:

Ufficio Studi BMTI: 06/44252922 int.7 - ufficiostudi@bmti.it - [f](https://www.facebook.com/ufficiostampa.bmti) ufficiostampa.bmti - [@BMTI_IT](https://twitter.com/BMTI_IT)

Ufficio Stampa Unioncamere: 06/4704.264-350 - 348/9025607 - 366/4157335 - ufficio.stampa@unioncamere.it

[@unioncamere](https://twitter.com/unioncamere)

Indice dei prezzi all'ingrosso

Aprile 2020



UNIONCAMERE



BMTI



Aumento per i risi, rallentano le farine

Aprile ha mostrato un robusto aumento per i prezzi all'ingrosso del **riso** (+8,4% su base mensile). L'aumento delle vendite nella Gdo ha comportato una maggiore richiesta di prodotto all'industria e questo si è ripercosso sulla domanda (e sui prezzi) dei risoni e dei risi lavorati. Le varietà da risotto (Arborio, Carnaroli, Roma), maggiormente richieste dai consumatori durante la Fase 1 dell'emergenza, hanno registrato i maggiori rialzi. Tra gli sfarinati di frumento, invece, è rallentata la crescita dei prezzi all'ingrosso della **farina**, passati dal +6,9% di marzo al +2,3% di aprile. Segno "più" che si è osservato ancora anche per la **semola** (+3,5%),

Oli e grassi, prezzo in caduta per il burro

Nel comparto degli oli e grassi, i prezzi all'ingrosso del **burro** hanno registrato un pesante ribasso ad aprile, perdendo quasi il 20% rispetto al mese precedente, per effetto della chiusura del canale dell'Horeca. Peraltro, i prezzi hanno registrato un forte calo anche nei principali mercati europei, a cominciare dalla Germania. Rispetto allo scorso anno i listini italiani cedono quasi il 40%. Scambi limitati nel mercato dell'**olio di oliva**, con i prezzi di fatto invariati rispetto a marzo (+0,7%), mentre per gli oli di semi si è rilevata una diminuzione del 4,7%.

Vini, segnali di ribasso

Segnali di leggero ribasso ad aprile per i prezzi dei **vini** (-0,7%). Ad essere colpiti dal segno "meno" in modo più evidente sono stati i vini di fascia bassa (-1,5% per i vini bianchi a denominazione) e i vini comuni (-1,2% per i vini rossi). Nonostante i timori legati alla chiusura del canale Horeca, non si sono osservate all'ingrosso variazioni significative per i prezzi dei vini di fascia alta a marchio DOP-IGP (-0,1% per i vini bianchi; -0,3% per i vini rossi).

Per maggiori informazioni:

Ufficio Studi BMTI: 06/44252922 int.7 - ufficiostudi@bmti.it - [f](https://www.facebook.com/ufficiostampa.bmti) ufficiostampa.bmti - [@BMTI_IT](https://twitter.com/BMTI_IT)

Ufficio Stampa Unioncamere: 06/4704.264-350 - 348/9025607 - 366/4157335 - ufficio.stampa@unioncamere.it

[@unioncamere](https://twitter.com/unioncamere)

Indice dei prezzi all'ingrosso

Aprile 2020







UNIONCAMERE



BMTI



Tabella 1: Indice dei prezzi ufficiali all'ingrosso di Riso e Cereali, Carni, Latte, formaggi e uova, Oli e grassi

		Variazione percentuale aprile 2020	
		rispetto a un mese fa	rispetto a un anno fa
	Riso e Cereali	3,1	10,3
	Riso	8,4 ▲▲	4,2
	Farine di frumento tenero	2,3 ▲	2,3
	Sfarinati di frumento duro (semola)	3,5 ▲	20,5 !
	Carni	-3,5	-1,3
	Carni bovine	▼ -2,2	0,8
	Carni suine	▼▼ -5,1	-4,3
	Carni ovine	0,0	-12,6
	Carni di pollo	▼▼▼ -12,7	-7,8
	Carni di tacchino	▼▼ -7,9	-2,5
	Carni di coniglio	▼▼▼ -12,0	-15,0
	Salumi	1,7 ▲	2,7
	Latte formaggi e uova	-3,4	-11,5
	Latte spot	▼▼ -8,1	-21,6 !
	Formaggi a stagionatura lunga	▼ -2,0	-18,8
	Formaggi a stagionatura media	0,0	1,2
	Formaggi freschi e latticini	0,0	0,0
	Altri prodotti a base di latte (panna)	▼▼▼ -19,3	-29,3 !
	Uova	5,1 ▲▲	23,2 !
	Oli e grassi	-2,4	-35,5
	Burro	▼▼▼ -18,3	-39,4 !
	Margarina	0,0	-2,0
	Olio di oliva	0,7	-40,3 !
	Altri oli alimentari	▼ -4,7	17,0

Fonte: elaborazione Unioncamere-BMTI su dati Camere di Commercio, Borse Merci e Commissioni Uniche Nazionali

Nota metodologica su <https://www.bmti.it/archivio-indice-prezzi-ingrosso>

Per maggiori informazioni:

Ufficio Studi BMTI: 06/44252922 int.7 - ufficiostudi@bmti.it -  ufficiostampa.bmti -  @BMTI_IT

Ufficio Stampa Unioncamere: 06/4704.264-350 - 348/9025607 - 366/4157335 - ufficio.stampa@unioncamere.it

 @unioncamere

Indice dei prezzi all'ingrosso

Aprile 2020



UNIONCAMERE



BMTI



Tabella 2: Indice dei prezzi ufficiali all'ingrosso dei Vini

Vini	Variazione percentuale aprile 2020	
	rispetto a un mese fa	rispetto a un anno fa
Vini	-0,7	1,6
DOP-IGP rossi	-0,1	1,1
DOP-IGP rossi - fascia bassa	-0,1	4,2
DOP-IGP rossi - fascia media	-0,1	0,3
DOP-IGP rossi - fascia alta	-0,3	-0,5
DOP-IGP rossi - fascia premium	0,2	0,4
DOP-IGP bianchi	-0,4	3,3
DOP-IGP bianchi - fascia bassa	▼ -1,5	0,7
DOP-IGP bianchi - fascia media	-0,2	-0,2
DOP-IGP bianchi - fascia alta	-0,1	1,9
DOP-IGP bianchi - fascia premium	0,0	11,1
DOP-IGP rosati	0,0	2,0
Spumanti-frizzanti	▼ -1,4	0,1
spumanti - metodo charmat	▼ -1,8	-0,5
spumanti - metodo classico	0,0	2,1
rossi comuni	▼ -1,2	-1,4
bianchi comuni	-0,4	6,2
rosati comuni	0,0	-1,8

Fonte: elaborazione Unioncamere-BMTI e REF Ricerche su dati Camere di Commercio e Borse Merci

Nota metodologica su <https://www.bmti.it/archivio-indice-prezzi-ingrosso>

Per maggiori informazioni:

Ufficio Studi BMTI: 06/44252922 int.7 - ufficiostudi@bmti.it - ufficiostampa.bmti - @BMTI_IT

Ufficio Stampa Unioncamere: 06/4704.264-350 - 348/9025607 - 366/4157335 - ufficio.stampa@unioncamere.it

@unioncamere

Indice dei prezzi all'ingrosso

Aprile 2020



UNIONCAMERE



BMTI



Tabella 3: Indice dei prezzi ufficiali all'ingrosso di Frutta e Ortaggi*

		Variazione percentuale aprile 2020	
		rispetto a un mese fa*	rispetto a un anno fa*
	Agrumi	16,1	52,1
	Arance	19,7	62,4 !
	Clementine	7,7	26,6
	Limoni	19,0	65,5 !
	Pompelmi	5,6	-0,2
	Frutti a breve conservazione	-0,7	13,0
	Fragole	-3,0	25,9
	Frutti a lunga conservazione	1,4	2,2
	Meloni	3,9	23,3
	Mele	2,2	17,4
	Kiwi	7,7	29,7
	Pere	4,2	26,0
	Tropicali	2,6	1,5
	Ananas	-11,6	9,1
	Banane	8,2	-0,6
	Bacche	15,4	23,2
	Cetrioli	-27,5	-22,7
	Melanzane	12,9	41,9 !
	Peperoni	44,2 ▲▲	53,9 !
	Pomodori da insalata	10,2	9,7
	Zucchine	18,5	29,7
	Insalate	6,6	3,7
	Insalata	6,6	3,7
	Ortaggi a breve conservazione	-1,6	-5,8
	Asparagi	-5,1	-6,3
	Carciofi	0,4	-8,9
	Fagiolini	-7,1	-0,1
	Piselli	82,4 ▲▲▲	-15,6
	Ortaggi a media conservazione	34,1	38,4
	Cavolfiori	34,9	93,1 !
	Cavoli broccoli	67,8 ▲▲	54,5 !
	Finocchi	20,2 ▲	12,8
	Funghi freschi coltivati	-1,6	1,3
	Ortaggi a lunga conservazione	-1,9	-17,8
	Sedani	21,5	-2,2
	Agli	19,2	22,6
	Carote	45,7 ▲▲	20,4
	Cavoli cappucci	2,9	-26,8
	Cavoli verza	35,2 ▲	1,0
	Cipolle	26,3 ▲	-10,1
	Patate	11,9	-0,9
Zucche	-2,7	-31,4	
	Ortaggi a foglia da cottura	-2,3	10,6
	Bietole	3,5	-1,2
	Cime di rapa	16,6	3,5
	Cicoria	-2,2	20,7
	Spinaci	-15,1	11,6

Fonte: elaborazione Italmercati, BMTI e REF Ricerche su dati MISE-Unioncamere

*Il valore delle variazioni congiunturali e tendenziali a livello dei singoli gruppi sono calcolate con solo riferimento ai prodotti presenti nella tabella ed escludendo i prodotti non in stagione.

Nota metodologica su <https://www.bmti.it/archivio-indice-prezzi-ingrosso>

Per maggiori informazioni:

Ufficio Studi BMTI: 06/44252922 int.7 - ufficiostudi@bmti.it - [f](https://www.facebook.com/ufficiostampa.bmti) ufficiostampa.bmti - [@BMTI_IT](https://twitter.com/BMTI_IT)

Ufficio Stampa Unioncamere: 06/4704.264-350 - 348/9025607 - 366/4157335 - ufficio.stampa@unioncamere.it

[@unioncamere](https://twitter.com/unioncamere)