



Prezzi all'ingrosso, ribassi per la frutta estiva











27 Luglio 2020



Indice mensile elaborato da Unioncamere e Bmti a partire dai prezzi rilevati dalle Camere di commercio e dai mercati all'ingrosso

L'aumento della produzione di frutta estiva tipica di questa stagione ha comportato un **calo dei prezzi all'ingrosso per molti prodotti ortofrutticoli**. Dall'analisi dell'indice mensile elaborato da Unioncamere e Bmti a partire dai prezzi rilevati dalle Camere di commercio e dai mercati all'ingrosso emergono flessioni per i meloni (-21,1% rispetto a maggio), le angurie (-33,7%), le albicocche (-10,1%) e le pesche (-16,6%). Inoltre, il clima caldo del mese di giugno ha favorito la domanda di frutta estiva da parte delle famiglie italiane.

Indice dei prezzi ufficiali all'ingrosso di Frutta e Ortaggi

		Variazione percentuale giugno 2020	
		rispetto a un mese fa*	rispetto a un anno fa*
	Agrumi	-6,4	49,1
	Arance	-8,6	65,8
	Limoni	-3,9	19,1
	Pompelmi	11,7	-4,2
	Frutti a breve conservazione	-19,8	9,1
	Albicocche	-10,1	47,2
	Ciliegie	-53,4	8,0
	Cocomeri - angurie	-33,7	-8,1
	Fragole	-5,8	-3,9
	Pesche	-16,6	19,4
	Pesche noci o nettarine	-18,5	34,9
	Susine	-7,0	-3,4
	Meloni	-21,1	-6,1
	Frutti a lunga conservazione	-3,5	21,0
	Mele	1,0	19,3
	Kiwi	-15,8	18,2
	Pere	-4,6	39,2
	Uva	-3,4	5,5
	Tropicali	-8,5	1,1
	Ananas	-8,5	0,9
	Banane	-8,5	1,1
	Bacche	-17,9	6,4
	Cetrioli	-19,6	25,6
	Melanzane	-19,4	15,4
	Peperoni	-28,8	-9,0
	Pomodori da insalata	-17,4	8,1
	Zucchine	-11,1	4,8
	Insalate	-1,7	0,8
	Insalata	-1,7	0,8
	Ortaggi a breve conservazione	4,5	9,0
	Fagiolini	4,5	9,0
	Ortaggi a media conservazione	4,0	23,6
	Cavolfiori	13,7	38,6
	Finocchi	2,3	28,7
	Funghi freschi coltivati	-2,3	0,3
	Sedani	-5,3	-26,0
	Ortaggi a lunga conservazione	-7,2	-14,1
	Agli	-4,9	6,0
	Carote	-5,0	16,8
	Cavoli cappucci	2,1	-31,7
	Cipolle	-9,5	-35,3
	Patate	-12,3	-19,8
	Zucche	11,2	-23,6
	Ortaggi a foglia da cottura	4,0	-9,4
	Bietole	6,6	-11,7
	Cicoria	2,7	-8,3

*Il valore delle variazioni congiunturali e tendenziali a livello dei singoli gruppi sono calcolate con solo riferimento ai prodotti presenti nella tabella ed escludendo i prodotti non in stagione.