

Indice dei prezzi all'ingrosso

Luglio 2020



UNIONCAMERE



BMTI



Carni avicole, prezzi all'ingrosso in recupero a luglio. Diffusi ribassi nell'ortofrutta per la domanda contenuta.

Il mercato delle carni avicole ha confermato a luglio i segnali di dinamicità già osservati il mese precedente, sostenuti dal buon andamento della domanda. A beneficiarne sono state sia le carni di pollo, con un ulteriore forte rialzo nei listini rilevati dalle Camere di Commercio, sia le carni di tacchino, tornate in crescita dopo le difficoltà osservate nei mesi precedenti. Un ritmo delle commercializzazioni piuttosto basso, unito a una domanda piuttosto contenuta rispetto alla produzione disponibile, ha impresso diffusi ribassi tra i prodotti ortofrutticoli. Hanno fatto eccezione le arance, con quotazioni in forte crescita rispetto all'annata precedente e sostenute da una forte domanda a livello mondiale. Forte aumento su base annua per le albicocche, la cui produzione è notevolmente diminuita a causa delle gelate verificate a fine marzo. Poche variazioni nei listini dei prodotti lattiero-caseari, il cui mercato ha risentito dei bassi consumi. Tra i formaggi DOP, segnali positivi a fine mese per i prezzi del Parmigiano Reggiano, grazie ad un mercato maggiormente attivo rispetto ai mesi passati. Lieve aumento si è osservato anche per l'olio di oliva mentre ulteriori segnali di debolezza si sono rilevati in chiusura di campagna 2019/20 per i prezzi dei vini. Campagna che per il riso si è invece chiusa all'insegna della stabilità.

Carni, ulteriore aumento per il pollo.

Nel comparto delle carni, a luglio si è osservato un ulteriore forte aumento dei prezzi all'ingrosso delle **carni di pollo** (+18,9% rispetto al mese precedente), sostenute anche dal buon andamento della domanda nel circuito del macellato. Grazie all'ulteriore recupero, i prezzi attuali si sono riportati in linea con lo scorso anno (-0,4%). La maggiore vivacità del mercato avicolo nelle ultime settimane è confermata anche dalla ripresa dei prezzi all'ingrosso delle **carni di tacchino** (+6,7% a luglio). I prezzi rimangono però in sensibile calo rispetto ad un anno fa (-20,2%). Agli aumenti di pollo e tacchino si è contrapposto il ribasso della **carne di coniglio** (-3,5%), in un mercato segnato da scambi ridotti e domanda limitata. Tra i tagli di carne bovina, poche variazioni si sono registrate per i prezzi all'ingrosso delle **carni di vitellone** (+0,4%). Anche i prezzi delle **carni suine** fresche (+0,2%) sono rimasti in linea con il mese precedente, confermandosi al tempo stesso in calo rispetto allo scorso anno (-12,9%). In chiusura di luglio, comunque, il mercato è apparso maggiormente attivo per i tagli da consumo fresco, con quotazioni in aumento per i lombi.

Ortofrutta, la bassa domanda spinge in calo i prezzi

Nel corso del mese di luglio il livello delle commercializzazioni è stato piuttosto basso, insieme a una domanda piuttosto contenuta rispetto alla produzione disponibile, con l'esclusione di alcuni casi. In particolare, le **arance** hanno mantenuto quotazioni molto elevate rispetto all'annata precedente, a causa di una forte domanda a livello mondiale, probabilmente correlata con l'espansione della pandemia Covid-19 in molti paesi. Rispetto a giugno si è verificato un calo dei prezzi all'ingrosso consistente per le **nettarine** (-

Per maggiori informazioni:

Area Statistica Prezzi e Studi BMTI - Tel: 06/44252922 int.7 - Mail: ufficiostudi@bmti.it - www.bmti.it/archivio-indice-prezzi-ingrosso/

Indice dei prezzi all'ingrosso

Luglio 2020



UNIONCAMERE



BMTI



26,8%) e una sostanziale stabilità per le **pesche**, nonostante il calo produttivo. Cali analoghi e tipici del periodo si sono registrati anche per altri prodotti di stagione, tra cui **angurie** (-41,7%) e **meloni** (-23,6%). Per meloni e angurie si registrano inoltre livelli di prezzo inferiori anche rispetto allo scorso anno, dal momento che tali prodotti avevano subito forti danni a causa del pessimo andamento climatico del mese di maggio. Significativo aumento su base annua per le **albicocche** (+51,6%, la cui produzione è notevolmente diminuita a causa delle gelate verificate a fine marzo). Per quanto riguarda i frutti a lunga conservazione le quotazioni si sono mantenute sostanzialmente stabili, ad eccezione dell'**uva da tavola** (-22,2% rispetto a giugno), la cui produzione è stata più elevata rispetto all'annata precedente.

Cali mensili abbastanza consistenti per le bacche e ortaggi a media e breve conservazione, quali **cetrioli** (-22,2%) e **peperoni** (-24,6%), con prezzi che si sono portati su livelli inferiori alla media del periodo. Anche per questi prodotti il livello della domanda è stato medio basso. Sostanzialmente stabili i prezzi degli ortaggi a lunga conservazione, con un consistente calo che si è invece rilevato per le **carote** (-21,1% rispetto a giugno), le cui quotazioni sono tornate su livelli medi per il periodo.

Lattiero-caseari, mercato stabile. Torna in rialzo a fine mese il Parmigiano Reggiano.

L'andamento del mercato dei principali prodotti lattiero-caseari è stato stabile a luglio, con prezzi che sono rimasti attestati sugli stessi livelli di giugno. A monte della filiera, nonostante con la stagione estiva si registri una fisiologica riduzione della produzione, i prezzi del **latte spot** - il latte sfuso in cisterna che viene commercializzato settimanalmente al di fuori degli accordi interprofessionali tra produttori e industria - hanno registrato un leggero cedimento (-0,8%), a causa di un livello di consumo che si è mantenuto basso, anche per via della lenta ripartenza dell'Horeca. I prezzi restano così in forte ritardo (-23%) rispetto ad un anno fa. Mercato statico e listini all'ingrosso di fatto invariati anche per la **crema di latte**. Stabile anche l'andamento dei prezzi dei **formaggi a lunga stagionatura**. Grazie ad un mercato decisamente più attivo rispetto ai mesi precedenti, i prezzi all'ingrosso del Parmigiano Reggiano sono tornati tuttavia in rialzo in chiusura di luglio. I prezzi dei formaggi stagionati continuano comunque ad evidenziare un netto ridimensionamento su base annua (-25,9%).

Oli e grassi, lieve aumento per l'olio di oliva. Ulteriore rialzo per il burro

Mentre le prime informazioni sulla prossima campagna sembrano delineare per l'Italia un netto calo produttivo, i prezzi dell'**olio di oliva** sono tornati a luglio a mostrare dei segnali di aumento, registrando un +2% su base mensile, pur in un mercato che si è confermato stazionario sul fronte degli scambi e che registra ancora un volume elevato di giacenze. Nonostante una leggera attenuazione rispetto a giugno, la variazione rispetto allo scorso anno resta fortemente negativa (-31,6%). Tra le materie grasse, un ulteriore rialzo mensile ha interessato i prezzi all'ingrosso del **burro** (+8,7%), dipeso dagli aumenti osservati nei listini ad inizio mese. Nel prosieguo di luglio, infatti, il mercato ha risentito della domanda ridotta ed i prezzi hanno assunto un andamento stabile. Peraltro, uno scenario simile a quello osservato per i prezzi nel

Per maggiori informazioni:

Area Statistica Prezzi e Studi BMTI - Tel: 06/44252922 int.7 - Mail: ufficiostudi@bmti.it - www.bmti.it/archivio-indice-prezzi-ingrosso/

Indice dei prezzi all'ingrosso

Luglio 2020



UNIONCAMERE



BMTI



mercato italiano si è riscontrato anche nei principali mercati di riferimento europei, Germania e Francia in primis.

Ulteriore lieve ribasso per vini di fascia -bassa

Il mercato vinicolo chiude la campagna 2019/20 registrando una nuova leggera correzione al ribasso nei listini (-1,2% rispetto a giugno). Ulteriore lieve contrazione si è osservata per i prezzi dei **vini a denominazione di fascia medio-bassa** (-2%). Tra i vini comuni sfusi, segno “meno” anche per i rossi (-3,2%).

Riso, chiusura di campagna segnata dalla stabilità. Calo per la semola

La campagna risicola 2019/20 si è di fatto chiusa a luglio registrando variazioni limitate nei listini dei **risi**, in un mercato segnato da scambi limitati e con una domanda ridotta da parte dell'industria. Tra gli sfarinati di frumento, i prezzi all'ingrosso della **semola** hanno registrato un leggero calo rispetto a giugno (1,4%), sulla scia dei ribassi osservati in avvio di campagna per il grano duro.

Tabella 1: Indice dei prezzi ufficiali all'ingrosso di Riso e Cereali, Carni, Latte, formaggi e uova, Oli e grassi

Per maggiori informazioni:

Area Statistica Prezzi e Studi BMTI - Tel: 06/44252922 int.7 - Mail: ufficiostudi@bmti.it - www.bmti.it/archivio-indice-prezzi-ingrosso/

Indice dei prezzi all'ingrosso

Luglio 2020



UNIONCAMERE



BMTI



		Variazione percentuale luglio 2020	
		rispetto a un mese fa	rispetto a un anno fa
	Riso e Cereali	-0,8	8,8
	Riso	0,8	12,0
	Farine di frumento tenero	-0,4	2,1
	Sfarinati di frumento duro (semola)	▼ -1,4	16,2
	Carni	3,3	-1,8
	Carni bovine	0,4	-0,8
	Carni suine	0,2	-12,9
	Carni di pollo	18,9 ▲▲▲	-0,4
	Carni di tacchino	6,7 ▲▲	-20,2 !
	Carni di coniglio	▼ -3,5	-0,7
	Salumi	0,0	4,8
	Latte formaggi e uova	-0,4	-13,5
	Latte spot	-0,8	-23,0 !
	Formaggi a stagionatura lunga	-0,1	-25,9 !
	Formaggi a stagionatura media	0,0	1,2
	Formaggi freschi e latticini	0,0	0,0
	Altri prodotti a base di latte (panna)	0,1	-4,6
	Uova	▼ -1,1	12,7
	Oli e grassi	2,3	-26,4
	Burro	8,7 ▲▲	-18,5
	Margarina	0,0	0,0
	Olio di oliva	2,0 ▲	-31,6 !
	Altri oli alimentari	-0,5	9,0

Fonte: elaborazione Unioncamere-BMTI su dati Camere di Commercio, Borse Merci e Commissioni Uniche Nazionali

Nota metodologica su <https://www.bmti.it/archivio-indice-prezzi-ingrosso>

Per maggiori informazioni:

Area Statistica Prezzi e Studi BMTI - Tel: 06/44252922 int.7 - Mail: ufficiostudi@bmti.it - www.bmti.it/archivio-indice-prezzi-ingrosso/

Indice dei prezzi all'ingrosso

Luglio 2020



UNIONCAMERE



BMTI



Tabella 2: Indice dei prezzi ufficiali all'ingrosso dei Vini

Vini	Variazione percentuale luglio 2020	
	rispetto a un mese fa	rispetto a un anno fa
Vini	-1,2	-1,8
DOP-IGP rossi	-0,9	-1,3
DOP-IGP rossi - fascia bassa	▼ -1,5	-0,5
DOP-IGP rossi - fascia media	▼ -1,0	-3,1
DOP-IGP rossi - fascia alta	-0,6	-1,7
DOP-IGP rossi - fascia premium	-0,4	-0,2
DOP-IGP bianchi	-0,8	1,8
DOP-IGP bianchi - fascia bassa	▼ -1,9	-3,9
DOP-IGP bianchi - fascia media	-0,8	-4,3
DOP-IGP bianchi - fascia alta	-0,4	1,3
DOP-IGP bianchi - fascia premium	0,0	15,1
DOP-IGP rosati	▼ -1,2	0,0
Spumanti-frizzanti	-0,7	-1,9
spumanti-frizzanti - metodo charmat	-0,9	-3,2
spumanti - metodo classico	0,0	2,1
rossi comuni	▼ -3,2	-7,6
bianchi comuni	-0,3	0,4
rosati comuni	0,0	0,7

Fonte: elaborazione Unioncamere-BMTI e REF Ricerche su dati Camere di Commercio e Borse Mercè

Nota metodologica su <https://www.bmti.it/archivio-indice-prezzi-ingrosso>

Per maggiori informazioni:

Area Statistica Prezzi e Studi BMTI - Tel: 06/44252922 int.7 - Mail: ufficiostudi@bmti.it - www.bmti.it/archivio-indice-prezzi-ingrosso/

Indice dei prezzi all'ingrosso

Luglio 2020













UNIONCAMERE



BMTI



Tabella 3: Indice dei prezzi ufficiali all'ingrosso di Frutta e Ortaggi*

		Variazione percentuale luglio 2020	
		rispetto a un mese fa*	rispetto a un anno fa*
	Agrumi	2,1	40,0
	Arance	3,1	56,1 !
	Limoni	1,1	10,7
	Pompelmi	-6,0	-6,5
	Frutti a breve conservazione	-15,9	-5,0
	Albicocche	-9,7	51,6 !
	Ciliegie	-12,9	11,2
	Cocomeri - angurie	▼▼ -41,7	-36,5
	Fragole	-4,0	-18,6
	Pesche	-8,5	7,9
	Pesche noci o nettarine	▼ -26,8	-2,0
	Susine	-19,3	-20,7
	Meloni	▼ -23,6	-24,0
	Frutti a lunga conservazione	-7,9	14,6
	Mele	-2,8	16,3
	Kiwi	-6,6	14,1
	Pere	-4,7	38,1
	Uva	▼ -22,2	-14,8
	Tropicali	-5,9	-6,3
	Ananas	-7,2	-12,4
	Banane	-5,5	-4,5
	Bacche	-21,0	-27,9
	Cetrioli	▼ -22,2	-27,4
	Melanzane	-13,7	-22,2
	Peperoni	▼ -24,6	-29,9
	Pomodori da insalata	-14,0	-25,5
	Zucchine	-19,9	-43,1 !
	Insalate	-8,8	-22,1
	Insalata	-8,8	-22,1
	Ortaggi a breve conservazione	-17,7	-14,3
	Fagiolini	-17,7	-14,3
	Ortaggi a media conservazione	-17,9	-3,9
	Cavolfiori	▼ -28,4	-17,9
	Finocchi	▼ -21,4	1,6
	Funghi freschi coltivati	-0,1	1,3
	Sedani	6,7	-11,6
	Ortaggi a lunga conservazione	-9,5	-11,6
	Agli	3,4	1,4
	Carote	▼ -21,1	-8,5
	Cavoli cappucci	-7,0	-26,1
	Cipolle	-4,4	-19,9
	Patate	-5,9	-6,2
	Zucche	-13,3	-21,2
	Ortaggi a foglia da cottura	-5,4	-8,8
	Bietole	-3,6	-7,0
	Cicoria	-3,0	-12,3

Fonte: elaborazione Italmercati, BMTI e REF Ricerche su dati MISE-Unioncamere. *Il valore delle variazioni congiunturali e tendenziali a livello dei singoli gruppi sono calcolate con solo riferimento ai prodotti presenti nella tabella ed escludendo i prodotti non in stagione.

Per maggiori informazioni:

Area Statistica Prezzi e Studi BMTI - Tel: 06/44252922 int.7 - Mail: ufficiostudi@bmti.it - www.bmti.it/archivio-indice-prezzi-ingrosso/

Indice dei prezzi all'ingrosso

Luglio 2020



UNIONCAMERE



BMTI



Nota metodologica su <https://www.bmti.it/archivio-indice-prezzi-ingrosso>

Per maggiori informazioni:

Area Statistica Prezzi e Studi BMTI - Tel: 06/44252922 int.7 - Mail: ufficiostudi@bmti.it - www.bmti.it/archivio-indice-prezzi-ingrosso/