

Indice dei prezzi all'ingrosso

Agosto 2020



UNIONCAMERE



BMTI



Olio di oliva, prezzi in rialzo in chiusura di campagna.

I prezzi degli oli di oliva hanno registrato ad agosto un aumento nei listini rilevati dalle Camere di Commercio e Borse merci nazionali, sostenuto principalmente dalle aspettative di un calo del raccolto nazionale. Nel comparto ortofrutticolo, i prezzi rilevati nei Mercati all'ingrosso non hanno mostrato grandi variazioni rispetto a luglio, in un mercato segnato da consumi limitati, elemento tipico per il mese di agosto. Hanno fatto eccezione i forti aumenti mensili registrati per le susine, cetrioli e zucchine. Sensibile il calo rilevato invece per i pomodori da sugo. In aumento anche i prezzi delle carni, con incrementi mensili marcati per i tagli di carne suina e per le carni avicunicole. Nel mercato lattiero-caseario, segnali di recupero si sono osservati per il Parmigiano Reggiano mentre poche variazioni hanno interessato i listini dei vini, con i prezzi sia dei vini comuni che dei vini a denominazione di fatto invariati rispetto a luglio.

Olio di oliva, prezzi all'ingrosso in crescita del 4,5% ad agosto

L'olio di oliva si avvia a chiudere l'attuale campagna commerciale registrando ad agosto un aumento nei listini all'ingrosso (+4,5% rispetto al mese precedente) e confermando dunque i segnali di rialzo che si erano già rilevati a luglio. Un incremento su cui hanno inciso le aspettative di un probabile calo quantitativo della prossima produzione. Nonostante il segno "più" registrato durante i mesi estivi, e a conferma di un'annata complicata sotto il profilo commerciale anche a causa dell'emergenza sanitaria, i prezzi attuali restano ben più bassi rispetto allo scorso anno, registrando ad agosto un -26,9%. Il confronto con il 2019 rimane invece positivo per gli oli di semi (+6,9%), che, sulla scia degli incrementi registrati per i prezzi internazionali (olio di palma in primis), hanno messo a segno un leggero rialzo ad agosto (+1,2%). Volgendo lo sguardo alle materie grasse, nel mercato del burro si sono registrati pochi movimenti, con i prezzi all'ingrosso che sono rimasti praticamente invariati su base mensile.

Ortofrutta, prezzi in forte aumento rispetto allo scorso anno per albicocche, pesche, nettarine e pere.

Nel mercato ortofrutticolo, come di consueto, le prime settimane di agosto sono state caratterizzate da scambi commerciali piuttosto bassi. In generale, i prezzi all'ingrosso non hanno mostrato grandi variazioni rispetto a luglio, eccezion fatta per susine, cetrioli, pomodori da sugo, e zucchine.

Per quanto riguarda gli agrumi, si conferma il livello di prezzo superiore alla media per delle quotazioni delle arance (+53,8% rispetto allo scorso anno) e dei limoni (+25,9%), di origine prevalentemente sudamericani e sudafricani. Aumenti determinati da un forte incremento della domanda di arance e limoni a livello mondiale, molto probabilmente correlata all'epidemia in atto.

Per i frutti a breve conservazione si registrano prezzi in aumento per quanto riguarda le albicocche (+83,1% rispetto allo scorso anno), determinato dalla scarsa produzione causata dai danni in fioritura della gelata di fine marzo. Anche per pesche a pasta gialla e nettarine si registrano prezzi su livelli superiori rispetto alla media dello scorso anno (rispettivamente +34,2% e 42,2%) a causa dei danni provocati dalla gelata di

Per maggiori informazioni:

Area Statistica Prezzi e Studi BMTI - Tel: 06/44252922 int.7 - Mail: ufficiostudi@bmti.it - www.bmti.it/archivio-indice-prezzi-ingrosso/

Indice dei prezzi all'ingrosso

Agosto 2020



UNIONCAMERE



BMTI



marzo, sebbene il prodotto sia stato comunque di buona qualità. Forte aumento mensile si è registrato per le **susine** (+29,3%) dipeso dal fatto che ad agosto la campagna si è stabilizzata e si è diffuso prodotto di maggior qualità con tante cultivar estive disponibili sia europee che giapponesi. Tra i prodotti tipici della stagione, si osservano prezzi superiori rispetto alla media del periodo per le **pere** (+58,3% rispetto ad agosto 2019), la cui campagna non è ancora entrata nel pieno della produzione.

Tra gli ortaggi, ad agosto si è registrato un forte aumento per i prezzi all'ingrosso dei **cetrioli** (+36,6% rispetto a luglio), prodotto molto usato per la preparazione di piatti veloci e freschi. Per quanto riguarda le **zucchine**, il rialzo tipico delle temperature nella metà di agosto ha accelerato la stanchezza delle piante ed impresso un calo alla produzione, con un netto incremento delle quotazioni rispetto a luglio (+41,3%). Il **pomodoro** da sugo, al contrario, ha registrato un netto calo di prezzo (-20,5%), determinato principalmente da un aumento della produzione. Le altre tipologie di pomodoro si sono mantenute su livelli sostanzialmente stabili.

Carni, rialzi ad agosto, in particolare per tagli suini e pollame

Il comparto delle carni è stato attraversato ad agosto da diffusi rialzi dei prezzi all'ingrosso, registrando nel complesso un incremento del +2,8% rispetto a luglio. Sensibile l'aumento che si è riscontrato per i prezzi all'ingrosso dei **tagli di carne suina** fresca (+11,3%), anche per via di una contrazione dell'offerta dovuta al rallentamento delle macellazioni. I rialzi hanno interessato sia i tagli di carne destinati alle produzioni tipiche (Prosciutto di Parma DOP, Prosciutto San Daniele DOP etc.), con il prezzo delle cosce suine cresciuto del 3,6% su base mensile, che i tagli destinati al consumo fresco. Tra questi ultimi è spiccato il forte rialzo dei lombi (+17,1%), sebbene concentrato nella prima parte del mese. Nonostante la congiuntura positiva, i prezzi attuali dei tagli suini rimangono più bassi rispetto allo scorso anno (-10,7%), confermando dunque una tendenza che si registra sin dallo scorso mese di aprile.

A differenza dei tagli suini freschi, i prezzi attuali dei **salumi** restano in crescita rispetto allo scorso anno. In particolare, grazie al leggero incremento mensile rilevato ad agosto, il divario rispetto ad un anno fa è aumentato leggermente, passando dal +4,8% di luglio al +5,8% di agosto.

Sostenuti da una discreta domanda, i prezzi all'ingrosso delle carni avicole hanno messo a segno un ulteriore rincaro - il terzo consecutivo - su base mensile. La carne di **pollo** ha registrato un +7,3%, riportandosi su livelli più elevati anche nel confronto con lo scorso anno (+4,9%). Nuovo rialzo anche per la carne di **tacchino** (+4,7% dopo il +6,7% di luglio), i cui prezzi tuttavia, a differenza del pollo, restano in forte calo rispetto ad un anno fa (-18,4%). Aumento si è registrato anche per le carni di **coniglio**, con un +7,2% rispetto a luglio, in un mercato segnato da un'offerta limitata rispetto alla domanda. La variazione anno su anno è però negativa, pari ad un -4,9%.

Pochi movimenti ad agosto per i prezzi all'ingrosso dei principali **tagli di carne bovina** (-0,4% su base mensile), in un mercato statico. Stabili in particolare i prezzi dei tagli di vitellone. In rialzo invece i prezzi della carne di vitello, i cui valori restano però in forte calo rispetto allo scorso anno.

Per maggiori informazioni:

Area Statistica Prezzi e Studi BMTI - Tel: 06/44252922 int.7 - Mail: ufficiostudi@bmti.it - www.bmti.it/archivio-indice-prezzi-ingrosso/

Indice dei prezzi all'ingrosso

Agosto 2020



UNIONCAMERE



BMTI



Lattiero-caseari, rialzi per il Parmigiano Reggiano

Agosto ha confermato i segnali di ripresa per i prezzi all'ingrosso del **Parmigiano Reggiano** DOP che si erano osservati in chiusura di luglio. I listini hanno registrato una crescita del 2,7% su base mensile in un mercato segnato da un buon ritmo degli scambi. Rimanendo tra i formaggi DOP a pasta dura, sono apparsi stabili rispetto al mese precedente i prezzi del **Grana Padano**. Entrambe le DOP, comunque, continuano ad evidenziare un forte ritardo rispetto ai livelli di prezzo che si registravano lo scorso anno, pari ad oltre il -20%.

Le difficoltà sul fronte dei consumi ed una produzione interna che rimane in crescita rispetto allo scorso anno (+4,1% nei primi sette mesi del 2020, elaborazione su dati Commissione Europea) hanno impresso un'evidente debolezza ai prezzi del **latte spot** (il latte sfuso in cisterna che viene commercializzato settimanalmente al di fuori degli accordi interprofessionali tra produttori e industria) di origine nazionale, scesi dell'1,7% rispetto a luglio e, soprattutto, sempre in forte calo rispetto ad un anno fa (-23,1%).

Vino, in attesa della vendemmia, listini fermi ad agosto

Poche variazioni ad agosto nei listini dei **vini**, con i prezzi sia dei vini comuni che dei vini a denominazione di fatto invariati rispetto a luglio. Gli scambi sono stati contenuti, in un mercato che, pur registrando stime in calo sulla vendemmia 2020, continua a registrare timori per le cospicue giacenze ancora presenti nelle cantine.

Sfarinati di frumento, prezzi in calo per la semola

La riduzione che ha continuato a interessare i prezzi del grano duro ha comportato un'ulteriore correzione al ribasso anche per i prezzi all'ingrosso della **semola**, in calo del 2,7% rispetto a luglio. Listini invariati invece per la **farina** di grano tenero.

Per maggiori informazioni:

Area Statistica Prezzi e Studi BMTI - Tel: 06/44252922 int.7 - Mail: ufficiostudi@bmti.it - www.bmti.it/archivio-indice-prezzi-ingrosso/

Indice dei prezzi all'ingrosso

Agosto 2020







UNIONCAMERE



BMTI



Tabella 1: Indice dei prezzi ufficiali all'ingrosso di Riso e Cereali, Carni, Latte, formaggi e uova, Oli e grassi

	Variazione percentuale agosto 2020	
	rispetto a un mese fa	rispetto a un anno fa
 Riso e Cereali	-1,3	6,4
Riso	0,0	12,6
Farine di frumento tenero	0,0	2,2
Sfarinati di frumento duro (semola)	▼ -2,7	10,6
 Carni	2,8	-1,2
Carni bovine	-0,4	-2,7
Carni suine	11,3 ▲▲▲	-10,7
Carni di pollo	7,3 ▲▲	4,9
Carni di tacchino	4,7 ▲	-18,4
Carni di coniglio	7,2 ▲▲	-4,9
Salumi	1,0 ▲	5,8
 Latte formaggi e uova	0,1	-13,1
Latte spot	▼ -1,7	-23,1 !
Formaggi a stagionatura lunga	1,7 ▲	-24,6 !
Formaggi a stagionatura media	0,0	1,2
Formaggi freschi e latticini	0,0	0,0
Altri prodotti a base di latte (panna)	2,7 ▲	1,8
Uova	0,0	7,6
 Oli e grassi	3,6	-22,0
Burro	1,0 ▲	-10,9
Margarina	0,0	0,0
Olio di oliva	4,5 ▲	-26,9 !
Altri oli alimentari	1,2 ▲	6,9

Fonte: elaborazione Unioncamere-BMTI su dati Camere di Commercio, Borse Merci e Commissioni Uniche Nazionali

Nota metodologica su <https://www.bmti.it/archivio-indice-prezzi-ingrosso>

Per maggiori informazioni:

Area Statistica Prezzi e Studi BMTI - Tel: 06/44252922 int.7 - Mail: ufficiostudi@bmti.it - www.bmti.it/archivio-indice-prezzi-ingrosso/

Indice dei prezzi all'ingrosso

Agosto 2020




UNIONCAMERE



BMTI



Tabella 2: Indice dei prezzi ufficiali all'ingrosso dei Vini

	Variazione percentuale agosto 2020	
	rispetto a un mese fa	rispetto a un anno fa
 Vini	0,0	-1,9
DOP-IGP rossi	-0,1	-1,3
DOP-IGP rossi - fascia bassa	-0,6	-1,2
DOP-IGP rossi - fascia media	-0,2	-3,2
DOP-IGP rossi - fascia alta	0,6	-1,0
DOP-IGP rossi - fascia premium	-0,1	-0,1
DOP-IGP bianchi	-0,2	1,8
DOP-IGP bianchi - fascia bassa	-0,2	-3,7
DOP-IGP bianchi - fascia media	-0,1	-4,5
DOP-IGP bianchi - fascia alta	-0,3	1,0
DOP-IGP bianchi - fascia premium	0,0	15,2
DOP-IGP rosati	-0,4	-0,7
Spumanti-frizzanti	0,1	-2,1
spumanti-frizzanti - metodo charmat	0,1	-3,4
spumanti - metodo classico	0,0	2,1
rossi comuni	0,0	-7,8
bianchi comuni	0,1	0,4
rosati comuni	0,0	0,9

Fonte: elaborazione Unioncamere-BMTI e REF Ricerche su dati Camere di Commercio e Borse Merci

Nota metodologica su <https://www.bmti.it/archivio-indice-prezzi-ingrosso>

Per maggiori informazioni:

Area Statistica Prezzi e Studi BMTI - Tel: 06/44252922 int.7 - Mail: ufficiostudi@bmti.it - www.bmti.it/archivio-indice-prezzi-ingrosso/

Indice dei prezzi all'ingrosso

Agosto 2020













UNIONCAMERE



BMTI



Tabella 3: Indice dei prezzi ufficiali all'ingrosso di Frutta e Ortaggi*

		Variazione percentuale agosto 2020	
		rispetto a un mese fa*	rispetto a un anno fa*
	Agrumi	1,8	43,4
	Arance	3,8	53,8 !
	Limoni	-0,9	25,9
	Pompelmi	-10,8	0,1
	Frutti a breve conservazione	7,3	24,3
	Albicocche	16,1	83,1 !
	Cocomeri - angurie	9,6	38,8
	Fragole	1,9	-15,1
	Pesche	9,1	34,2
	Pesche noci o nettarine	6,5	42,2 !
	Susine	29,3 ▲	14,6
	Poponi- meloni	-5,1	14,4
	Frutti a lunga conservazione	0,8	28,2
	Mele	2,4	27,2
	Kiwi	3,5	28,3
	Pere	-1,8	58,3 !
	Uva	-1,0	-3,5
	Tropicali	-2,1	-6,1
	Ananas	8,1	-7,6
	Banane	-5,2	-5,6
	Bacche	6,0	-11,7
	Cetrioli	36,6 ▲	7,6
	Melanzane	-2,7	-8,1
	Peperoni	7,6	-19,2
	Pomodori da insalata	-5,1	-34,0
	Pomodori da sugo	▼ -20,5	-10,2
	Zucchine	41,3 ▲▲	17,9
	Insalate	6,9	-22,8
	Insalata	6,9	-22,8
	Ortaggi a breve conservazione	10,3	18,9
	Fagiolini	10,3	18,9
	Ortaggi a media conservazione	-3,7	-19,6
	Cavolfiori	-7,4	-22,7
	Finocchi	-2,7	-25,9
	Funghi freschi coltivati	-2,3	-1,8
	Sedani	0,8	-10,7
	Ortaggi a lunga conservazione	-2,4	-8,9
	Agli	-2,6	1,1
	Carote	-2,3	-7,1
	Cavoli cappucci	-4,0	-19,6
	Cipolle	-9,0	-19,6
	Patate	2,3	-2,3
	Cavoli verza	-4,8	-14,0
	Ortaggi a foglia da cottura	-1,1	-14,9
	Cicoria	-0,4	-26,8
	Spinaci	-1,6	-5,5

Fonte: elaborazione Italmercati, BMTI e REF Ricerche su dati MISE-Unioncamere. *Il valore delle variazioni congiunturali e tendenziali a livello dei singoli gruppi sono calcolate con solo riferimento ai prodotti presenti nella tabella ed escludendo i prodotti non in stagione. Nota metodologica su <https://www.bmti.it/archivio-indice-prezzi-ingrosso>

Per maggiori informazioni:

Area Statistica Prezzi e Studi BMTI - Tel: 06/44252922 int.7 - Mail: ufficiostudi@bmti.it - www.bmti.it/archivio-indice-prezzi-ingrosso/