



UNIONCAMERE



BMTI

ref.
ricerche

I COSTI DEI SERVIZI PUBBLICI LOCALI SOSTENUTI DALLE IMPRESE: IL GAS NATURALE

Sistema camerale per la trasparenza
dei prezzi e dei mercati



I trimestre 2021

Il gas naturale per le imprese

LA SPESA DI ALCUNI PROFILI TIPO IN REGIME DI TUTELA

La spesa degli utenti nel I trimestre 2021
(euro/anno e variazione sul I trimestre 2020)

Ortofrutta



1.224
(-5,5%)

Supermercato



19.769
(-5,9%)

0,71
€/mc

La spesa unitaria di un'impresa tipo nel I trimestre 2021

Bar



1.615
(-5,6%)

Parrucchiere



1.828
(-5,6%)

-5,7%

La variazione media della spesa rispetto al I trimestre 2020

Ristorante



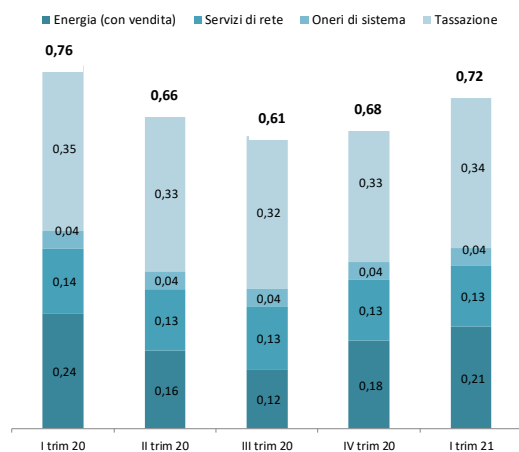
4.965
(-5,8%)

Albergo



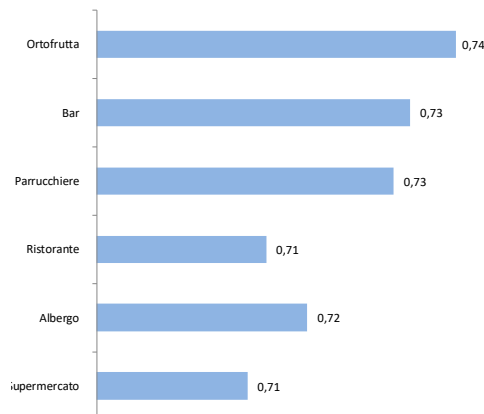
14.327
(-5,8%)

La spesa in bolletta a carico delle imprese
(€/mc, Torino, profilo "albergo")



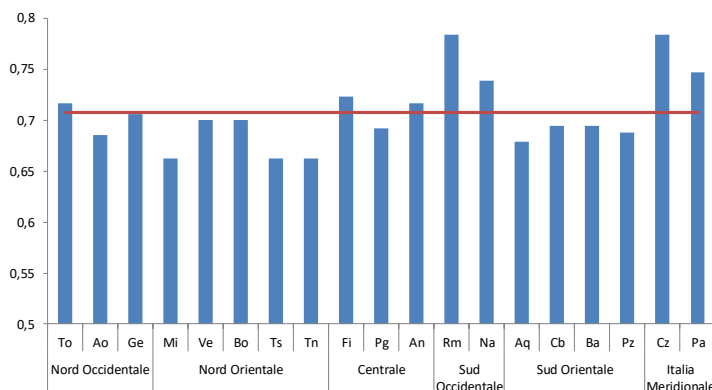
Fonte: elaborazioni BMTI e REF Ricerche su dati ARERA

La spesa unitaria per profili tipo di impresa
(€/mc, I trimestre 2021, Torino)



Fonte: elaborazioni BMTI e REF Ricerche su dati ARERA

La spesa per la fornitura di gas naturale si conferma più elevata nel Mezzogiorno
(€/mc, I trimestre 2021, profilo "albergo")



2.424 €

La differenza fra il capoluogo dove la spesa per il profilo albergo è più elevata ed il capoluogo dove è più bassa

Fonte: elaborazioni BMTI e REF Ricerche su dati ARERA

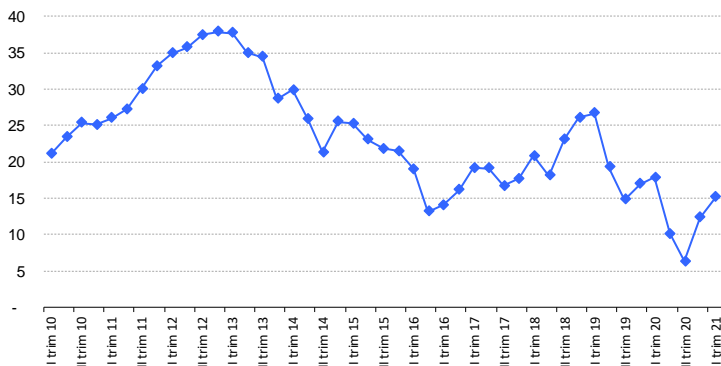
Gas naturale per le imprese

LO SCENARIO DI RIFERIMENTO NEL I TRIMESTRE 2021

In aumento le quotazioni del gas naturale nel I trimestre 2021, che determinano un incremento della spesa per la materia prima, accompagnato da un leggero rialzo delle tariffe regolate di trasporto e gestione del contatore.

L'andamento del gas naturale

(centesimi di euro/mc)



-16%

Variazione tendenziale del prezzo del gas naturale (I trim 2021/I trim 2020)

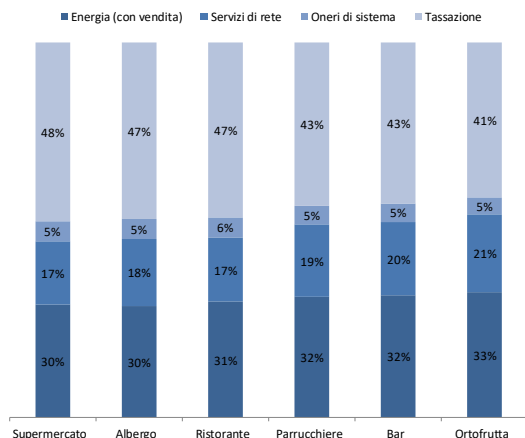
+23%

Variazione congiunturale del prezzo del gas naturale (I trim 2021/IV trim 2020)

Fonte: elaborazioni BMTI e REF Ricerche su dati ARERA

Composizione della bolletta del gas naturale per profilo di consumo

(%, I trimestre 2021, Torino)



Aumenta il peso della componente energia rispetto al IV trimestre 2020, a seguito dell'incremento del costo della materia prima.

Fonte: elaborazioni BMTI e REF Ricerche su dati ARERA

Profili di consumo

Ortofrutta



1.650 mc

Bar



2.200 mc

Albergo



20.000 mc

Parrucchiere



2.500 mc

Ristorante



7.000 mc

Supermercato



28.000 mc