

Indice dei prezzi all'ingrosso

Aprile 2021



UNIONCAMERE



BMTI



Ortofrutta, l'aumento della produzione spinge giù ad aprile i prezzi di fragole e melanzane. Ribasso anche per i lattiero-caseari.

Nel settore ortofrutticolo, la crescita della produzione disponibile sul mercato ha impresso ad aprile un calo ai prezzi all'ingrosso delle fragole e delle melanzane. Il maltempo, che ha interessato gran parte del territorio nazionale nella prima quindicina del mese, ha influenzato negativamente la produzione degli asparagi i cui prezzi si sono mantenuti su livelli medio alti. Nel mercato lattiero-caseario si sono registrati dei ribassi mensili sia a monte della filiera, per il latte spot nazionale, che, tra i formaggi, per il Grana Padano. Cali anche tra le carni per tagli bovini e tagli suini mentre si è osservato un aumento per i prezzi della carne di pollo, sostenuti dal buon andamento della domanda. Dopo otto mesi consecutivi di rialzo si è fermata la corsa degli oli di semi, fermi di fatto sui valori di marzo. Poche variazioni anche nei listini degli oli di oliva e dei vini sfusi, con l'eccezione dei segnali di rialzo che sono tornati a registrarsi per i vini comuni bianchi.

Ortofrutta, l'aumento della produzione disponibile spinge in ribasso i prezzi di fragole e melanzane.

Il mese di aprile è stato caratterizzato da un andamento stagionale molto irregolare, con il verificarsi di numerosi eventi atmosferici avversi di rilevanza, tra cui le gelate nella prima quindicina del mese e abbondanti precipitazioni atmosferiche. È risultata regolare la produzione dei prodotti coltivati in serra, quali peperoni, zucchine e pomodori. Per quanto riguarda gli agrumi, per tutto il mese si è mantenuta una buona offerta soprattutto per le **arance** Tarocco e le bionde tardive, quali Valencia Late e Ovale, registrando prezzi inferiori rispetto ad aprile 2020. All'aumento della produzione delle **fragole** ha contribuito l'inizio della produzione nelle aree del centro nord, che ha determinato una significativa diminuzione dei prezzi rispetto a marzo (-32,2%). Verso la fine del mese è iniziata la produzione del **melone** siciliano, con prezzi su livelli medi rispetto al periodo. I frutti a lunga conservazione non hanno registrato particolari variazioni nei prezzi, si segnala però un leggero incremento dei prezzi per il **kiwi** nazionale, presente ancora in buoni quantitativi, e con il termine della campagna si prevede la completa sostituzione del prodotto nazionale con le produzioni neozelandesi e cilene. Come di consueto, si mantiene regolare la commercializzazione delle **banane**, prodotto molto consumato nelle mense scolastiche, con prezzi stabili.

Anche per il mese di aprile si conferma la tendenza al ribasso dei prezzi per le **melanzane** (-23,0%), grazie al continuo incremento della produzione. Il maltempo, che ha interessato gran parte del territorio nazionale nella prima quindicina del mese, ha influenzato negativamente la produzione degli **asparagi** mantenendo i prezzi su livelli medio alti. Successivamente le quotazioni hanno registrato un calo nella seconda metà del mese determinato dall'entrata in produzione nelle aree del centro nord. La diminuzione della produzione dei **cavoli broccoli** nazionali e l'avvicinarsi del termine della campagna, ha fatto registrare un aumento del 33,9%

Per maggiori informazioni:

Area Statistica Prezzi e Studi BMTI - Tel: 06/44252922 int.7 - Mail: ufficiostudi@bmti.it - www.bmti.it/archivio-indice-prezzi-ingrosso/

Indice dei prezzi all'ingrosso

Aprile 2021



UNIONCAMERE



BMTI



dei prezzi. Per quanto riguarda le **insalate**, il prodotto che ha inciso maggiormente sull'incremento dei prezzi rispetto a marzo (+24,4%) è stato il radicchio rosso tondo, per il quale si mantiene un livello della domanda stabile a fronte di un progressivo esaurimento delle scorte.

Carni, rialzi per la carne di pollo, leggeri cali per le carni bovine

Il buon andamento della domanda registrato nella seconda parte del mese ha impresso un rialzo ai prezzi all'ingrosso della **carne di pollo** (+5,1%), con aumenti per tutti i principali tagli (petti di pollo, cosce). Per contro, a causa della riduzione dei consumi dopo le festività pasquali si è registrato un calo dei prezzi della **carne di coniglio** (-3,9%). Ribasso anche per la **carne di tacchino** (-1,7%). Sia per il pollo che per il coniglio torna tuttavia ad essere positiva la variazione su base annua, anche per effetto del confronto con i ribassi che si erano registrati lo scorso anno ad aprile. Tra le carni rosse, leggeri ribassi si sono osservati all'ingrosso per i **tagli di carne bovina**. Anche in questo caso, l'effetto confronto con i bassi livelli di prezzo che si riscontravano dodici mesi fa ha spinto in territorio positivo la variazione su base annua, in particolare per la carne di vitello (+13,9%). Mercato negativo e prezzi in calo, invece, per i **tagli di carne suina** destinati al consumo fresco (-3,8%), con ribassi che hanno interessato sia i lombi che le coppe. E negativo è anche il confronto rispetto ad un anno fa (-13,7%).

Lattiero-caseari, ulteriore calo per il Grana Padano.

Nel mercato lattiero-caseario si è osservata ad aprile un'ulteriore discesa dei prezzi all'ingrosso dei **formaggi DOP stagionati** (-1,6%), complice il nuovo arretramento del Grana Padano. Si è confermata invece una maggiore stabilità per il Parmigiano Reggiano. Nel complesso, il prezzo dei formaggi DOP stagionati rimane comunque più alto del 10% rispetto allo scorso anno. A monte della filiera, il mercato è apparso ancora pesante per il **latte spot** (il latte sfuso in cisterna commercializzato settimanalmente al di fuori degli accordi interprofessionali tra produttori e industria), nonostante sembrino palesarsi i primi segnali di rallentamento della crescita produttiva in atto nel 2020 e in avvio di 2021. Il confronto con i prezzi dello scorso anno rimane però positivo (+5,5%). Prezzi all'ingrosso in calo anche per la **crema di latte**, che arretra del 2,9% rispetto a marzo.

Oli e grassi, dopo otto mesi si ferma la corsa degli oli di semi.

Dopo otto mesi consecutivi di rialzi si è fermata la corsa al rialzo dei prezzi all'ingrosso degli **oli di semi** (ad aprile -0,4% su base mensile), complice il rallentamento osservato nel mercato internazionale, in particolare per l'olio di semi di girasole. Nonostante la frenata avvenuta in aprile, rispetto allo scorso anno, i prezzi mettono a segno una crescita record del +62%. E' apparso ancora stabile il mercato dell'olio extravergine di oliva nazionale, con scarsi movimenti nelle compravendite. Nel complesso, i prezzi dell'**olio di oliva** si sono mantenuti in linea con il mese precedente (-0,7%). Forte ascesa nei prezzi, al contrario, per i mercati spagnolo e greco.

Tra le materie grasse, prezzi in crescita mensile anche per il **burro**, sebbene in chiusura di mese si siano registrati dei segnali di stabilità, in linea peraltro con la staticità osservata nei principali mercati di riferimento

Per maggiori informazioni:

Area Statistica Prezzi e Studi BMTI - Tel: 06/44252922 int.7 - Mail: ufficiostudi@bmti.it - www.bmti.it/archivio-indice-prezzi-ingrosso/

Indice dei prezzi all'ingrosso

Aprile 2021



UNIONCAMERE



BMTI



in Europa, in primis Germania e Francia. Anche per il burro il confronto con lo scorso anno rivela una crescita impressionante, riconducibile in parte, però, al forte calo del prezzo che si era verificato ad aprile 2020.

Vino, segnali di rialzo per i vini comuni bianchi.

Nel mercato vinicolo è prevalsa anche ad aprile una sostanziale stabilità dei prezzi dei **vini** sfusi. Unica eccezione sono stati i segnali di leggero aumento rilevati per i vini comuni bianchi (+0,9% rispetto a marzo). Poche le variazioni nei listini dei vini a denominazione. Su base annua, nel complesso, i prezzi attuali dei vini segnano un ribasso del 3,6%, con i vini comuni che continuano ad accusare la variazione negativa più accentuata (-7% per i rossi, -6,5% per i bianchi).

Riso e farine, listini ancora invariati.

Variazioni limitate ad aprile nei listini all'ingrosso dei risi. Solamente tra i **risi** a grana Tonda si sono registrati dei rialzi nella seconda parte del mese, con incrementi per le varietà maggiormente richieste dalla ristorazione, tra cui il Selenio.

Per maggiori informazioni:

Area Statistica Prezzi e Studi BMTI - Tel: 06/44252922 int.7 - Mail: ufficiostudi@bmti.it - www.bmti.it/archivio-indice-prezzi-ingrosso/

Indice dei prezzi all'ingrosso

Aprile 2021







UNIONCAMERE



BMTI



Tabella 1: Indice dei prezzi ufficiali all'ingrosso di Riso e Cereali, Carni, Latte, formaggi e uova, Oli e grassi

		Variazione percentuale aprile 2021	
		rispetto a un mese fa	rispetto a un anno fa
	Riso e Cereali	-0,4	0,1
	Riso	-0,5	2,8
	Farine di frumento tenero	0,0	4,3
	Sfarinati di frumento duro (semola)	▼ -1,0	-4,6
	Carni	0,0	6,1
	Carne di bovino adulto	▼ -1,3	5,3
	Carne di vitello	-0,7	13,9
	Carne suina	▼ -3,8	-13,7
	Carni di pollo	5,1 ▲▲	9,2
	Carni di tacchino	▼ -1,7	-3,2
	Carni di coniglio	▼ -3,9	6,9
	Salumi	0,0	11,1
	Latte formaggi e uova	-2,3	6,0
	Latte spot	▼▼ -6,2	5,5
	Formaggi a stagionatura lunga	▼ -1,6	13,4
	Formaggi a stagionatura media	0,0	0,0
	Formaggi freschi e latticini	0,0	0,0
	Altri prodotti a base di latte (panna)	▼ -2,9	42,5 !
	Uova	0,1	-11,2
	Oli e grassi	0,3	36,6
	Burro	7,5 ▲▲	61,6 !
	Margarina	0,0	2,0
	Olio di oliva	-0,7	29,5 !
	Altri oli alimentari	-0,4	62,3 !

Fonte: elaborazione Unioncamere-BMTI su dati Camere di Commercio, Borse Merci e Commissioni Uniche Nazionali

Nota metodologica su <https://www.bmti.it/archivio-indice-prezzi-ingrosso>

Per maggiori informazioni:

Area Statistica Prezzi e Studi BMTI - Tel: 06/44252922 int.7 - Mail: ufficiostudi@bmti.it - www.bmti.it/archivio-indice-prezzi-ingrosso/

Indice dei prezzi all'ingrosso

Aprile 2021




UNIONCAMERE



BMTI



Tabella 2: Indice dei prezzi ufficiali all'ingrosso dei Vini

 Vini	Variazione percentuale aprile 2021	
	rispetto a un mese fa	rispetto a un anno fa
DOP-IGP rossi	0,3	-3,6
DOP-IGP rossi - fascia bassa	0,0	-5,4
DOP-IGP rossi - fascia media	0,3	-1,5
DOP-IGP rossi - fascia alta	0,5	2,2
DOP-IGP rossi - fascia premium	0,7	0,5
DOP-IGP bianchi	-0,1	-3,4
DOP-IGP bianchi - fascia bassa	-0,3	-4,7
DOP-IGP bianchi - fascia media	0,0	-5,8
DOP-IGP bianchi - fascia alta	0,0	-0,6
DOP-IGP bianchi - fascia premium	0,0	-2,6
DOP-IGP rosati	0,0	-1,4
Spumanti-frizzanti	0,6	-1,0
spumanti-frizzanti - metodo charmat	0,7	-1,4
spumanti - metodo classico	0,0	0,0
rossi comuni	0,0	-7,0
bianchi comuni	0,9	-6,5
rosati comuni	0,0	-0,8

Fonte: elaborazione Unioncamere-BMTI e REF Ricerche su dati Camere di Commercio e Borse Mercè

Nota metodologica su <https://www.bmti.it/archivio-indice-prezzi-ingrosso>

Per maggiori informazioni:

Area Statistica Prezzi e Studi BMTI - Tel: 06/44252922 int.7 - Mail: ufficiostudi@bmti.it - www.bmti.it/archivio-indice-prezzi-ingrosso/

Indice dei prezzi all'ingrosso

Aprile 2021



UNIONCAMERE



BMTI



Tabella 3: Indice dei prezzi ufficiali all'ingrosso di Frutta e Ortaggi*

		Variazione percentuale aprile 2021		
		rispetto a un mese fa*	rispetto a un anno fa*	
	Agrumi	-7,4	-38,5	
	Arance	-6,0	-39,9	
	Limoni	-11,7	-39,7	
	Pompelmi	3,7	1,8	
	Frutti a breve conservazione	-20,2	8,9	
	Fragole	▼ -32,2	14,7	
	Poponi- meloni	0,3	-1,2	
	Frutti a lunga conservazione	2,2	-9,2	
	Mele	-0,8	-8,0	
	Kiwi	11,0	-1,8	
	Pere	2,8	-18,7	
	Tropicali	4,7	-6,7	
	Ananas	16,9	3,9	
	Banane	1,1	-9,9	
	Bacche	2,8	-4,9	
	Cetrioli	-14,4	37,0	
	Melanzane	▼ -23,0	-36,3	
	Peperoni	17,1	5,7	
	Pomodori da insalata	8,8	-4,9	
	Zucchine	1,3	-3,4	
	Insalate	24,4	15,8	
	Insalata	24,4 ▲	15,8	
	Ortaggi a breve conservazione	-4,9	13,2	
	Asparagi	▼ -21,9	26,8	
	Carciofi	-0,4	5,8	
	Fagiolini	5,1	7,5	
	Piselli	-14,9	38,1	
	Ortaggi a media conservazione	6,2	-20,5	
	Cavolfiori	2,3	-27,4	
	Cavoli broccoli	33,9 ▲	-31,5	
	Finocchi	-4,5	-23,6	
	Funghi freschi coltivati	0,3	3,1	
	Sedani	14,1	14,5	
		Ortaggi a lunga conservazione	2,5	-24,3
Agli		-2,2	-4,0	
Carote		-0,2	-37,6	
Cavoli cappucci		11,8	16,9	
Cavoli verza		2,2	-20,1	
Cipolle		2,7	-35,4	
Patate		5,8	-13,9	
Scalogno		1,2	6,6	
Zucche		-7,0	-40,8	
		Ortaggi a foglia da cottura	-5,1	4,6
		Bietole	-12,3	-0,4
	Broccoletti	7,5	9,9	
	Cicoria	-3,2	-5,6	
	Spinaci	-14,2	24,2	

Fonte: elaborazione Italmercati, BMTI e REF Ricerche su dati MISE-Unioncamere. *Il valore delle variazioni congiunturali e tendenziali a livello dei singoli gruppi sono calcolate con solo riferimento ai prodotti presenti nella tabella ed escludendo i prodotti non in stagione. Nota metodologica su <https://www.bmti.it/archivio-indice-prezzi-ingrosso>

Per maggiori informazioni:

Area Statistica Prezzi e Studi BMTI - Tel: 06/44252922 int.7 - Mail: ufficiostudi@bmti.it - www.bmti.it/archivio-indice-prezzi-ingrosso/