



**RUMINANTIA**<sup>®</sup>  
Libero confronto d'idee

## Agroalimentare, prezzi all'ingrosso di settembre: aumenti per latte spot, burro e carni bovine

[Home/News/Agroalimentare, prezzi all'ingrosso di settembre: aumenti per latte spot, burro e carni bovine](#)



### Agroalimentare, prezzi all'ingrosso di settembre: aumenti per latte spot, burro e carni bovine

Secondo un [report](#) pubblicato da BMTI – la società per lo sviluppo e la trasparenza dei mercati, i prezzi all'ingrosso sono aumentati a settembre in molti comparti dell'agroalimentare.

In generale, per alcuni comparti, come ad esempio gli sfarinati (semola e farine) e gli oli di semi, sono state ancora le **quotazioni elevate della materia prima** a spingere verso l'alto i prezzi all'ingrosso dei prodotti lavorati, attestati su valori ampiamente superiori ai livelli pre-Covid. Nel dettaglio, si sono registrati ancora aumenti per i vini sfusi, il settore ortofrutta ha visto rincari, oltre per il pomodoro, anche per le melanzane e i fagiolini. Il settore carne ha registrato aumenti rispetto allo scorso anno per i tagli di vitellone e per i tagli di vitello.

Di seguito, vediamo nello specifico i settori latte e carne.

### Settore lattiero-caseario

**Torna a salire il latte spot. Stabili i formaggi DOP stagionati**

Torna il segno “più” nei listini del **latte spot nazionale** (il latte sfuso in cisterna commercializzato settimanalmente al di fuori degli accordi interprofessionali tra produttori e industria), in linea con i rincari osservati per il prodotto di provenienza francese e tedesca. I prezzi rimangono in crescita rispetto allo scorso anno (+14,3%) ma, al tempo stesso, su livelli più bassi rispetto al periodo pre-Covid (-10,6%). Tra i prodotti derivati del latte, si è accentuata la crescita dei prezzi della **panna** (+10,5% a settembre dopo il +4,3% di agosto), il cui rincaro rispetto allo scorso anno supera ora il +20%. Si conferma la sostanziale tenuta dei **prezzi all’ingrosso dei formaggi stagionati DOP**, su livelli superiori del **17%** rispetto a dodici mesi fa. Nel comparto degli oli e grassi si è registrata a settembre un’accelerazione dei prezzi all’ingrosso del **burro**. L’aumento del burro nazionale (+8% su base mensile) è dipeso dal buon andamento della domanda nel mercato italiano e dalla contemporanea limitata disponibilità di prodotto dalla Germania. I prezzi attuali fanno segnare una crescita a doppia cifra sia rispetto al 2020 (+43%) che rispetto al 2019 (+34%).





## Settore carne

### Prezzi in ulteriore aumento per le carni bovine. Brusco calo per i tagli suini

Nel comparto delle carni, è proseguita a settembre la crescita dei prezzi all’ingrosso delle **carni di vitello** (+6% su base mensile) e di **vitellone** (+4,5%), in linea con gli aumenti che si sono osservati nel circuito del vivo. Rispetto allo scorso anno, segnato per i tagli bovini più pregiati dall’impatto negativo delle chiusure della ristorazione, **si registra una ripresa del prezzo sia per il vitellone (+5,2%) che per il vitello (+22,7%)**. Tale recupero, però, nel caso della carne di vitello non è ancora sufficiente a riportare i prezzi su livelli superiori al periodo pre pandemia (+0,7% rispetto a settembre 2019). Un brusco calo si è invece registrato per i tagli suini destinati al consumo fresco, arretrati del 9,4% rispetto ad agosto, complice una domanda tutt’altro che vivace, e in calo anche del 6,5% rispetto allo scorso anno. Settembre ha messo in evidenza leggere variazioni al rialzo per la carne di pollo (+1%) e di tacchino (+1,2%) mentre ben più accentuato è stato l’aumento mensile rilevato per le carni di coniglio (+11,3%), complice il buon andamento della domanda. I prezzi sono in linea con lo scorso anno, ma in calo di quasi il 10% rispetto al 2019.

La tabella sottostante riporta l’indice dei prezzi ufficiali all’ingrosso di Riso e Cereali, Carni, Latte, formaggi e uova, Oli e grassi.

**Indice dei prezzi ufficiali all'ingrosso di Riso e Cereali, Carni, Latte, formaggi e uova, Oli e grassi**

		Variazione percentuale settembre 2021		
		rispetto a un mese fa	rispetto a un anno fa	
	<b>Riso e Cereali</b>	14,0		43,0
	Riso	▼ -1,3		-0,1
	Farine di frumento tenero	3,2 ▲		16,4
	Sfarinati di frumento duro (semola)	24,3 ▲▲▲		75,1 !
	<b>Carni</b>	0,8		6,1
	Carne di bovino adulto	4,5 ▲		5,2
	Carne di vitello	6,0 ▲▲		22,7 !
	Carne suina	▼▼ -9,4		-6,5
	Carni di pollo	1,2 ▲		1,5
	Carni di tacchino	1,0		11,3
	Carni di coniglio	11,3 ▲▲▲		-0,9
	Salumi	1,3 ▲		8,6
		<b>Latte formaggi e uova</b>	2,0	
Latte spot		3,1 ▲		14,3
Formaggi a stagionatura lunga		0,2		17,2
Formaggi a stagionatura media		0,0		0,0
Formaggi freschi e latticini		0,0		0,0
Altri prodotti a base di latte (panna)		10,5 ▲▲▲		21,1 !
Uova		2,6 ▲		5,3
	<b>Oli e grassi</b>	1,6		21,0
	Burro	8,0 ▲		43,0 !
	Margarina	0,0		2,0
	Olio di oliva	-0,1		13,5
	Altri oli alimentari	4,5 ▲		50,1 !

[Scarica il report "Indice dei prezzi all'ingrosso Settembre 2021"](#)