

I COSTI DEI SERVIZI PUBBLICI LOCALI SOSTENUTI DALLE IMPRESE



UNIONCAMERE



BMTI

ref.
ricerche

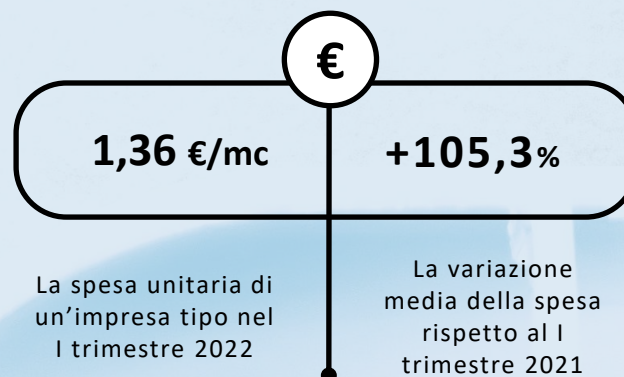
GAS NATURALE



LA SPESA DI ALCUNI “PROFILI TIPO” IN REGIME DI TUTELA

La spesa degli utenti nel I trimestre 2022 (euro/anno e variazione sul I trimestre 2021)

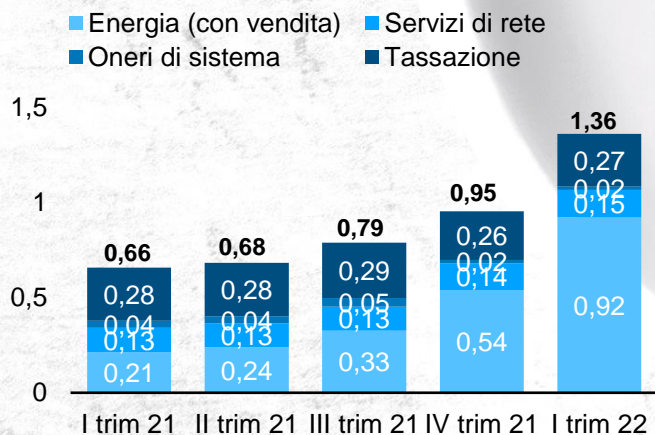
	ORTOFRUTTA	2.307	(+101,3%)
	BAR	3.052	(+102,7%)
	PARRUCCHIERE	3.458	(+103,3%)
	SUPERMERCATO	37.812	(+108,7%)
	RISTORANTE	9.500	(+109,1%)
	ALBERGO	27.185	(+106,9%)



A seguito dell'incremento del costo della materia prima dovuto alla crescita delle quotazioni all'ingrosso conseguenti ad un'offerta non adeguata alla domanda, continua ad aumentare la spesa per il gas naturale nel I trimestre 2022. Al fine di contenere gli effetti la Legge di Bilancio 2022 ha stanziato risorse per il settore gas che hanno consentito di annullare alcune componenti degli oneri di sistema e ridurre l'iva al 5%.

Le simulazioni di spesa per il IV trimestre 2021 e I trimestre 2022 tengono conto della riduzione dell'IVA al 5% ai sensi del D.L. 130/2021 e della L. 234/2021

La spesa in bolletta a carico delle imprese (euro/mc, Torino, profilo "albergo")



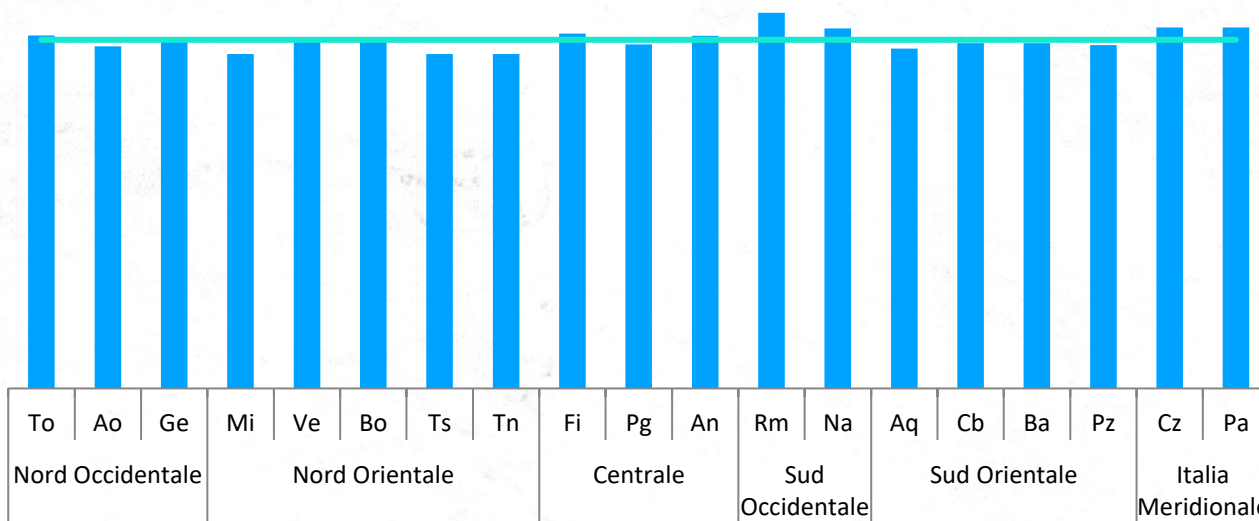
Fonte: elaborazioni BMTI e REF Ricerche su dati ARERA

La spesa unitaria per profili tipo di impresa (euro/mc, I trimestre 2022, Torino)



Fonte: elaborazioni BMTI e REF Ricerche su dati ARERA

La spesa per la fornitura di gas naturale in Italia per area (euro/mc, I trimestre 2022, profilo "albergo")



2.016 €

La differenza fra il capoluogo dove la spesa per il profilo "albergo" è più elevata ed il capoluogo dove è più bassa.

Fonte: elaborazioni BMTI e REF Ricerche su dati ARERA

Le simulazioni di spesa per il IV trimestre 2021 e I trimestre 2022 tengono conto della riduzione dell'IVA al 5% ai sensi del D.L. 130/2021 e della L. 234/2021

LO SCENARIO DI RIFERIMENTO NEL I TRIMESTRE 2022



Sono diverse le condizioni che hanno portato ad una così forte ascesa del prezzo del gas naturale: anzitutto, la ripresa della produzione industriale che ha incontrato un'offerta non adeguata e la diminuzione degli stoccaggi europei. A ciò si è aggiunta la crisi geopolitica sviluppatasi in seguito alla decisione Russa di non incrementare le forniture di gas al fine di ottenere il via libera per il gasdotto Nord Stream 2.

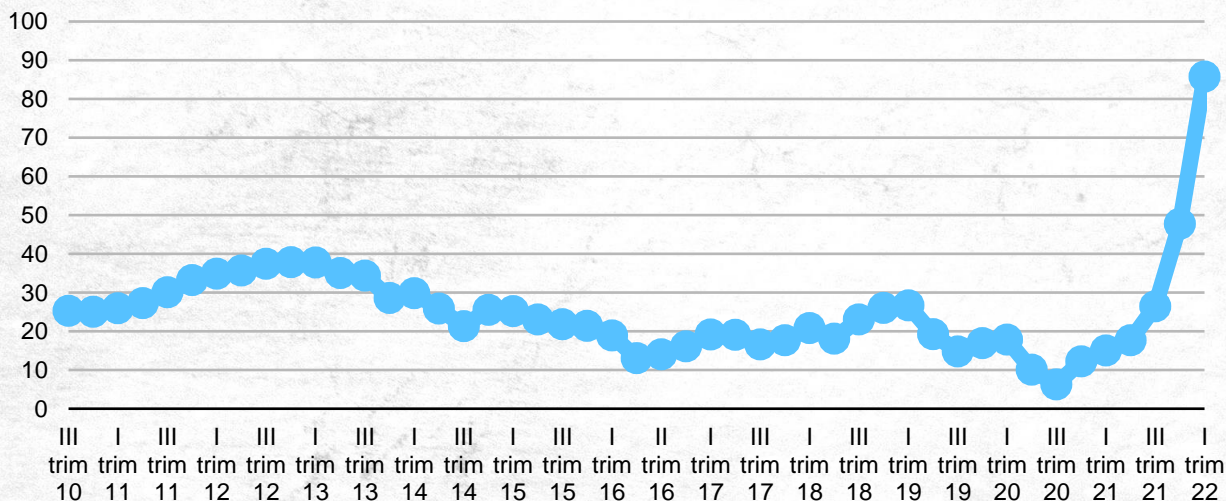
+469%

Variazione tendenziale del prezzo del gas naturale (I trim 2022/I trim 2021)

+79,5%

Variazione congiunturale del prezzo del gas naturale (I trim 2022/IV trim 2021)

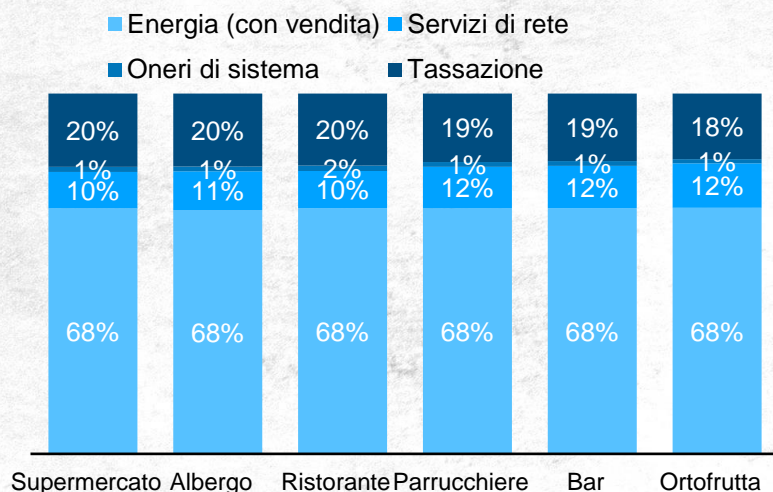
L'andamento del gas naturale (centesimi di euro/mc)



Fonte: elaborazioni BMTI e REF Ricerche su dati ARERA

Composizione della bolletta del gas naturale per profilo di consumo

(% I trimestre 2022, Torino)



Fonte: elaborazioni BMTI e REF Ricerche su dati ARERA



Continua ad essere significativo il peso della materia prima, soprattutto in seguito agli aumenti di prezzo che hanno interessato il primo trimestre 2022.



ORTOFRUTTA

consumi (mc) **1.650**



BAR

consumi (mc) **2.200**



ALBERGO

consumi (mc) **20.000**



PARRUCCHIERE

consumi (mc) **2.500**



RISTORANTE

consumi (mc) **7.000**



SUPERMERCATO

consumi (mc) **28.000**



UNIONCAMERE

BMTI

ref.
ricerche

Le simulazioni di spesa per il IV trimestre 2021 e I trimestre 2022 tengono conto della riduzione dell'IVA al 5% ai sensi del D.L. 130/2021 e della L. 234/2021