

Le dinamiche dei prezzi all'ingrosso dei fertilizzanti

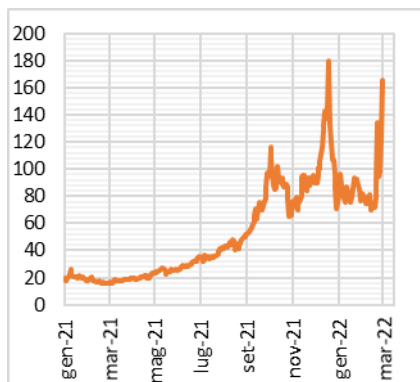
Marzo 2022



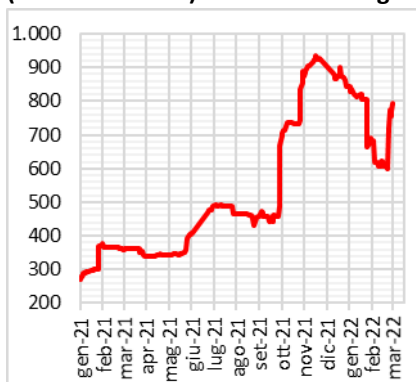
+138% la crescita su base annua del **NITRATO AMMONICO** **+121%** la crescita su base annua dell'**UREA** **+112%** la crescita su base annua del **CLORURO DI POTASSIO**

I prezzi attuali dei fertilizzanti si attestano su livelli record nel mercato italiano. A registrare i rincari più accentuati sono i prodotti contenenti azoto (urea, nitrato di ammonio etc.), che rappresentano il gruppo di fertilizzanti più importante per la concimazione delle coltivazioni e che, essendo direttamente ricavati dal **gas naturale**, hanno risentito a partire dai mesi estivi dell'impennata delle quotazioni del gas stesso (*grafico 1 e tabella 1*). Nonostante il rallentamento di inizio 2022, tra i prodotti azotati, il prezzo dell'**urea** rilevato nei listini delle Camere di commercio e Borse Merci italiane registra attualmente una crescita del +120% rispetto ad un anno fa (*tabella 2*). Ancor più marcato l'incremento del **nitrato ammonico**, che sfiora il +140%. Ma i rincari si estendono a tutto il comparto, interessando anche i fertilizzanti a base di potassio e fosforo, con rialzi su base annua del +112% per il **cloruro di potassio**, del +96% per il **perfosfato triplo**. In questo scenario già segnato da forti tensioni, il **conflitto tra Russia e Ucraina** rischia di spingere ancora più in alto i prezzi, a causa del blocco delle forniture in partenza dal Mar Nero e dell'impatto delle sanzioni economiche imposte alla Russia. L'area del Mar Nero rappresenta infatti uno snodo fondamentale per il commercio globale dei fertilizzanti, con la Russia primo esportatore mondiale e l'Ucraina che ricopre un ruolo importante per l'export dell'urea (ottavo esportatore mondiale nel 2020). L'**Ucraina**, in particolare, con una quota del 15% sul totale, è stato nel 2021 il secondo fornitore di urea dell'Italia, con circa 125mila tonnellate inviate nel nostro paese tra gennaio e novembre (+46% su base annua). I primi effetti sui prezzi dei fertilizzanti si sono già registrati nei giorni successivi all'avvio del conflitto, con i futures sull'urea quotati alla Borsa di Chicago aumentati di oltre il 30% (*grafico 2*). E rialzi si sono osservati anche nei listini italiani, con incrementi nella settimana 28 febbraio – 4 marzo del +3,8% per l'urea e del +0,9% per il nitrato ammonico.

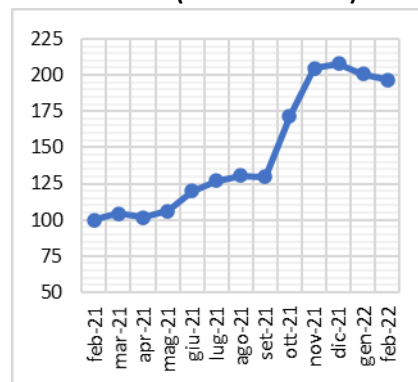
Graf.1: Quotazioni futures (€/Mwh*) GAS NATURALE al TTF di Amsterdam



Graf.2: Quotazioni futures (€/t) UREA (fob Middle East) – Borsa di Chicago



Graf.3: Indice del prezzo mondiale dei FERTILIZZANTI (base 2010=100)



* MWh= Megawattora. Fonte: elaborazione BMTI su dati CME e Banca Mondiale

Tab. 1: Variazione del GAS NATURALE (€/Mwh), dell'UREA (€/t) e dell'indice dei FERTILIZZANTI rispetto al mese e all'anno precedente

	feb-20	feb-21	gen-22	feb-22	Var. % feb-22/ gen-22	Var. % feb-22/ feb-21
Futures Gas naturale (€/Mwh)	9,08	17,42	85,24	81,87	-4,0%	370,1%
Futures Urea (€/t)	235,64	366,97	805,35	642,16	-20,3%	75,0%
Indice fertilizzanti (2010=100)	71,03	100,07	200,61	196,86	-1,9%	96,7%

Fonte: elaborazione BMTI su dati CME e Banca Mondiale



Le dinamiche dei prezzi all'ingrosso dei fertilizzanti

Marzo 2022

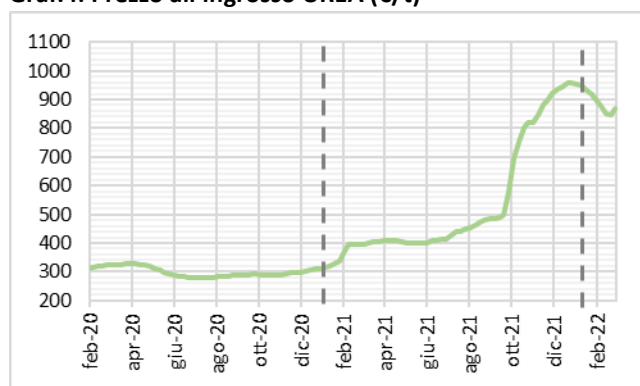


Tab.2: Prezzi all'ingrosso in Italia (€/t) dei principali FERTILIZZANTI

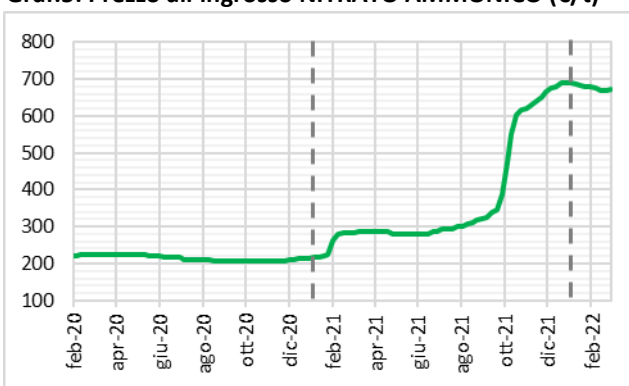
	Sett. 24 - 28 feb 2020	Sett. 22 - 26 feb 2021	Sett. 31 gen - 4 feb 2022	Sett. 28 feb - 4 mar 2022	Var. % su mese prec	Var. % su anno prec
Urea (€/t)	322,50	396,67	898,33	876,00	-2,5%	120,8%
Nitrato ammonico (€/t)	225,00	284,17	678,33	675,08	-0,5%	137,6%
Perfosfato triplo (€/t)	321,67	343,33	669,17	678,67	1,4%	97,7%
Fosfato biammonico (€/t)	356,25	481,00	883,75	883,75	0,0%	83,7%
Solfato di potassio (€/t)	571,25	566,25	932,50	965,00	3,5%	70,4%
Cloruro di potassio (€/t)	307,50	305,00	626,25	646,89	3,3%	112,1%

Fonte: elaborazione BMTI su listini Camere di Commercio e Borse Mercei

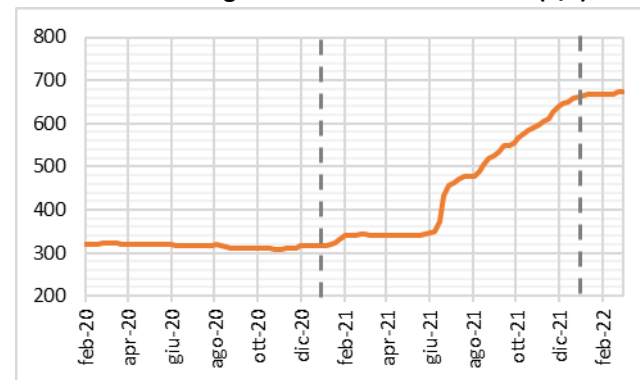
Graf.4: Prezzo all'ingrosso UREA (€/t)



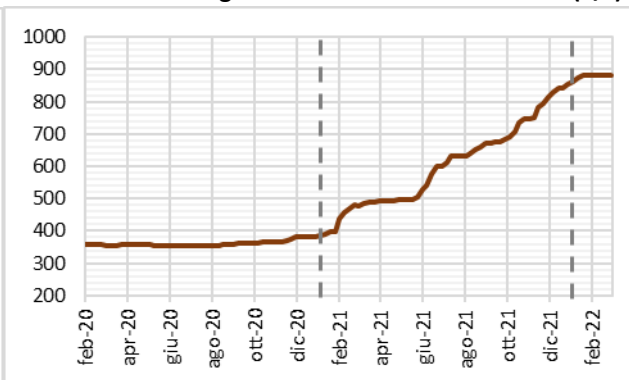
Graf.5: Prezzo all'ingrosso NITRATO AMMONICO (€/t)



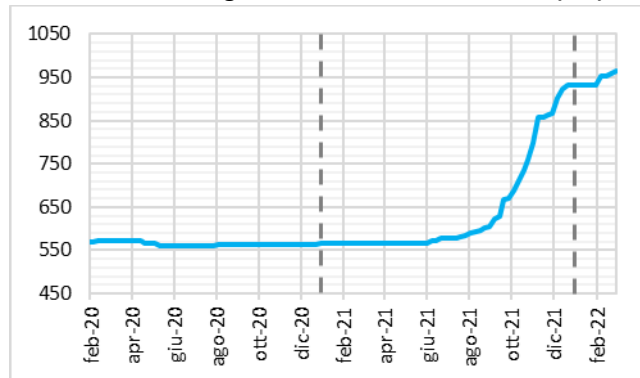
Graf.6: Prezzo all'ingrosso PERFOSFATO TRIPLO (€/t)



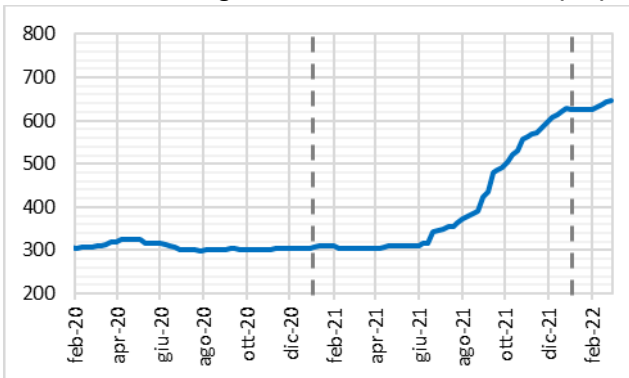
Graf.7: Prezzo all'ingrosso FOSFATO BIAMMONICO (€/t)



Graf.8: Prezzo all'ingrosso SOLFATO di POTASSIO (€/t)



Graf.9: Prezzo all'ingrosso CLORURO di POTASSIO (€/t)



Fonte: elaborazione BMTI su listini Camere di Commercio e Borse Mercei

