

# I COSTI DEI SERVIZI PUBBLICI LOCALI SOSTENUTI DALLE IMPRESE



UNIONCAMERE



BMTI

ref.  
ricerche

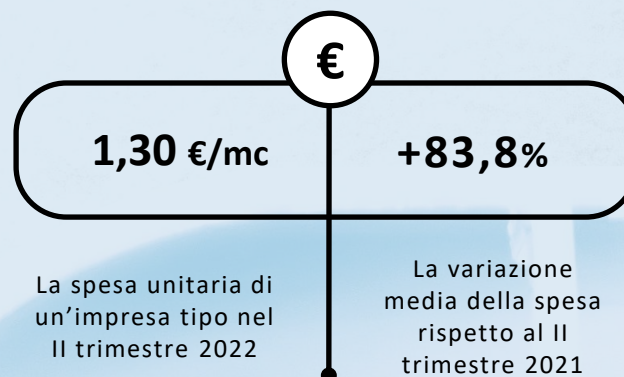
## GAS NATURALE



## LA SPESA DI ALCUNI “PROFILI TIPO” IN REGIME DI TUTELA

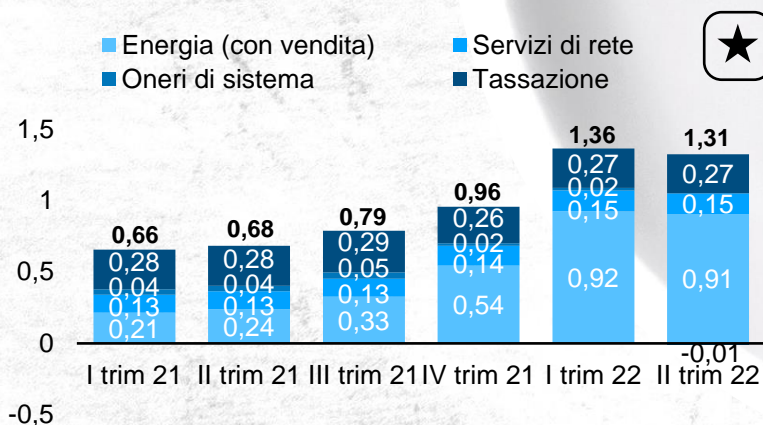
La spesa degli utenti nel II trimestre 2022 (euro/anno e variazione sul II trimestre 2021)

	<b>ORTOFRUTTA</b>	<b>2.087</b>	(+75,6%)
	<b>BAR</b>	<b>2.757</b>	(+76,5%)
	<b>PARRUCCHIERE</b>	<b>3.123</b>	(+76,9%)
	<b>SUPERMERCATO</b>	<b>36.788</b>	(+95,2%)
	<b>RISTORANTE</b>	<b>8.794</b>	(+86,2%)
	<b>ALBERGO</b>	<b>26.282</b>	(+92,5%)



L'instabilità nel territorio ucraino ha determinato una fortissima crescita nel costo per il gas naturale fin dai primi mesi del 2022 e quindi nella spesa delle utenze finali. Dopo mesi di continui aumenti, la crescita ha però rallentato la sua corsa nel II trimestre del 2022, grazie al determinante intervento del Governo Italiano che ha consentito di annullare alcune componenti degli oneri di sistema e ridurre l'IVA al 5%.

### La spesa in bolletta a carico delle imprese (euro/mc, Torino, profilo "albergo")



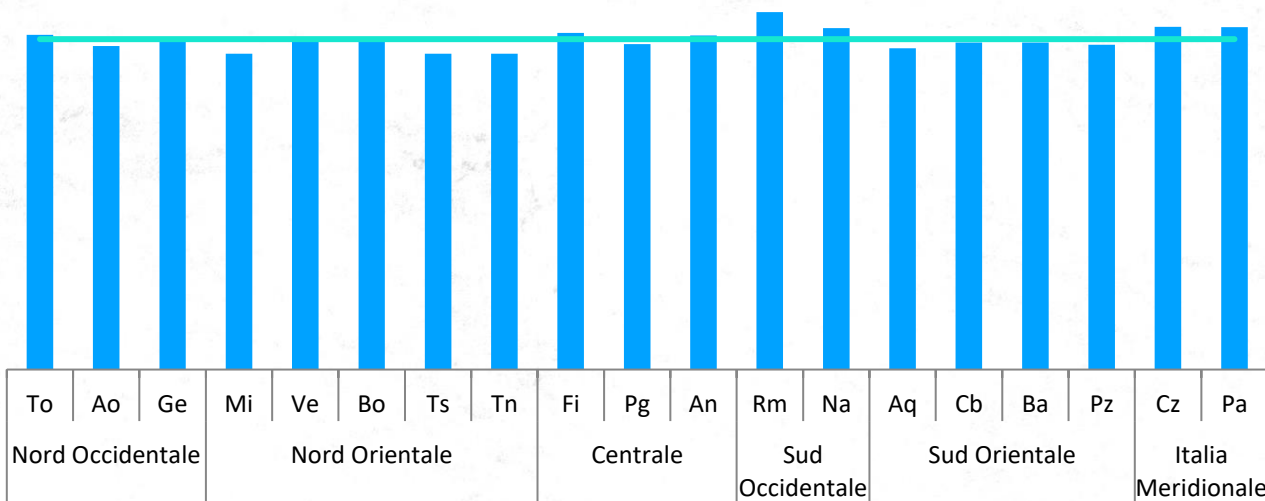
Fonte: elaborazioni BMTI e REF Ricerche su dati ARERA

### La spesa unitaria per profili tipo di impresa (euro/mc, II trimestre 2022, Torino)



Fonte: elaborazioni BMTI e REF Ricerche su dati ARERA

### La spesa per la fornitura di gas naturale in Italia per area (euro/mc, II trimestre 2022, profilo "albergo")



**2.016 €**

La differenza fra il capoluogo dove la spesa per il profilo "albergo" è più elevata ed il capoluogo dove è più bassa.

Fonte: elaborazioni BMTI e REF Ricerche su dati ARERA

Le simulazioni di spesa per il IV trimestre 2021, I trimestre 2022 e II trimestre 2022 tengono conto della riduzione dell'IVA al 5% ai sensi del D.L. 130/2021, della L. 234/2021 e del D.L. 17/2022

# LO SCENARIO DI RIFERIMENTO NEL II TRIMESTRE 2022



La rapida ascesa del prezzo del gas degli ultimi mesi si è arrestata, esibendo il primo moderato calo dal II trimestre del 2020. L'arrivo della bella stagione ha ridotto sensibilmente la domanda di gas, l'aumento della disponibilità di materia prima da parte di alcuni paesi produttori e la diversificazione dei paesi fornitori hanno contrastato le forti incertezze derivanti dallo scoppio del conflitto in Ucraina.

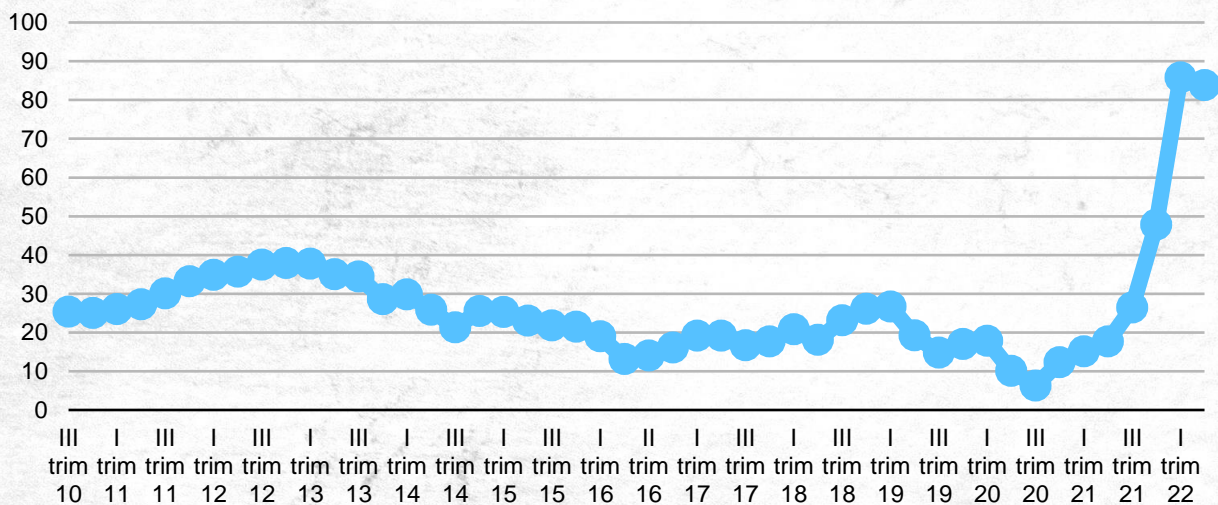
**+374%**

Variazione tendenziale del  
prezzo del gas naturale  
(II trim 2022/II trim 2021)

**-2,3%**

Variazione congiunturale  
del prezzo del gas naturale  
(II trim 2022/I trim 2021)

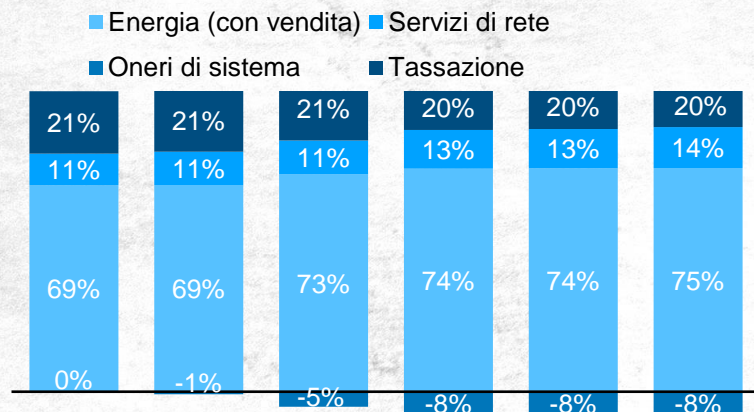
## L'andamento del gas naturale (centesimi di euro/mc)



Fonte: elaborazioni BMTI e REF Ricerche su dati ARERA

## Composizione della bolletta del gas naturale per profilo di consumo

(% II trimestre 2022, Torino)



Supermercato Albergo Ristorante Parrucchiere Bar Ortofrutta

Fonte: elaborazioni BMTI e REF Ricerche su dati ARERA



Continua ad essere significativo il peso della materia prima, soprattutto in seguito agli aumenti di prezzo che hanno interessato il primo trimestre 2022.



### ORTOFRUTTA

consumi (mc) **1.650**



### BAR

consumi (mc) **2.200**



### ALBERGO

consumi (mc) **20.000**



### PARRUCCHIERE

consumi (mc) **2.500**



### RISTORANTE

consumi (mc) **7.000**



### SUPERMERCATO

consumi (mc) **28.000**



UNIONCAMERE

BMTI

ref.  
ricerche

Le simulazioni di spesa per il IV trimestre 2021, I trimestre 2022 e II trimestre 2022 tengono conto della riduzione dell'IVA al 5% ai sensi del D.L. 130/2021, della L. 234/2021 e del D.L. 17/2022