



BMTI



UNIONCAMERE

# I prezzi delle Camere di Commercio - CEREALI -

Giugno 2022



@BMTI\_IT

in collaborazione con REF Ricerche



# GRANO DURO

Andamento dei prezzi all'ingrosso



BMTI

## Prezzi in aumento in chiusura di campagna

Le ultime battute della campagna commerciale 2021/2022 del grano duro nazionale hanno mostrato un incremento dei prezzi, pur in uno scenario di scambi limitati anche a causa delle ormai ridotte disponibilità di prodotto 2021. **I prezzi del grano duro fino hanno raggiunto a fine maggio i 550 €/t**, confermandosi in avvio di giugno. Si è registrata una crescita di quasi 20 €/t rispetto al mese precedente e i prezzi sono tornati sui picchi di fine gennaio. **La campagna si chiude così con prezzi più alti dell'85% rispetto a un anno fa**. Sono rimasti invariati, invece, i prezzi all'ingrosso della **semola**. I prezzi attuali si confermano però di fatto raddoppiati (+96%) rispetto allo scorso anno.

Circa il **nuovo raccolto**, le operazioni di trebbiatura sono partite al Sud ma non si ha ancora un quadro d'insieme su rese e qualità. Le stime di inizio giugno della Commissione Europea indicano per l'Italia un raccolto di 4,1 milioni di tonnellate mentre più contenuta è la stima di maggio del Cocal, che prospetta 3,8 milioni di tonnellate. A livello comunitario, la produzione è attesa in calo, stimata dalla Commissione sui 7,6 milioni di tonnellate rispetto ai 7,8 del 2021.

PREZZO MEDIO MENSILE (€/t) GRANO DURO (FINO)

538,0

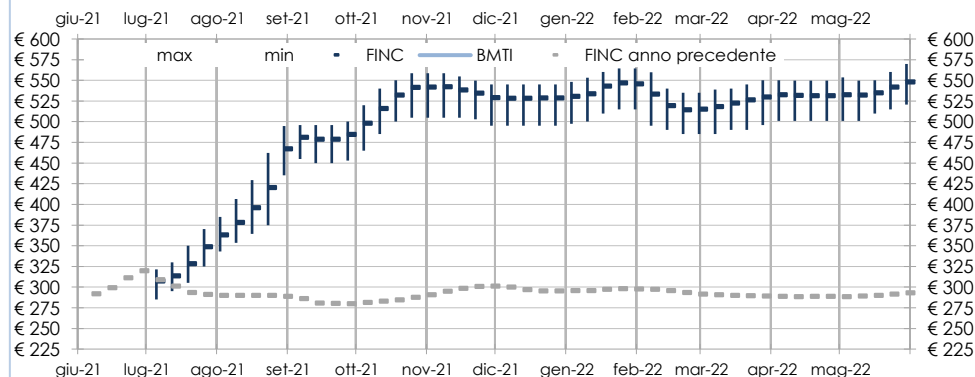
VAR. RISPETTO A UN MESE FA

+1,2%

VAR. RISPETTO A UN ANNO FA

+85,2%

### Grano duro (Fino): andamento del FINC\*



## Le aspettative degli operatori

La raccolta è in corso e il mercato rimane in tensione in attesa di avere dei primi riferimenti su rese e qualità della granella.

\* Il FINC - Fixing Indicativo Nazionale Camerale - è l'indicatore sintetico dei prezzi all'ingrosso, realizzato da BMTI e REF - Ricerche, ottenuto da una specifica media delle rilevazioni prezzi di un nucleo selezionato di Camere di Commercio e Borse Merci. Il FINC viene associato graficamente alla relativa banda di oscillazione, che rappresenta una misura della variabilità dei prezzi franco partenza sul territorio nazionale.



# GRANO TENERO

Andamento dei prezzi all'ingrosso



BMTI

## Segnali di ribasso in chiusura di campagna

Dopo i rialzi osservati in avvio di maggio, i prezzi dei grani teneri nazionali hanno mostrato dei **segnali di cedimento nelle battute conclusive dell'annata**, tra fine maggio e inizio giugno. Oltre ai ribassi delle quotazioni estere, a pesare sono state le precipitazioni registrate in Nord Italia, che hanno almeno parzialmente attenuato i timori di riduzione di resa del nuovo raccolto a causa della siccità dei mesi scorsi. Con le operazioni di trebbiatura prossime al via, le stime disponibili sul raccolto italiano oscillano tra i 2,5 milioni di tonnellate previsti dalla Commissione Europea a inizio giugno e i 2,8 milioni di tonnellate indicati dal Cocala a maggio.

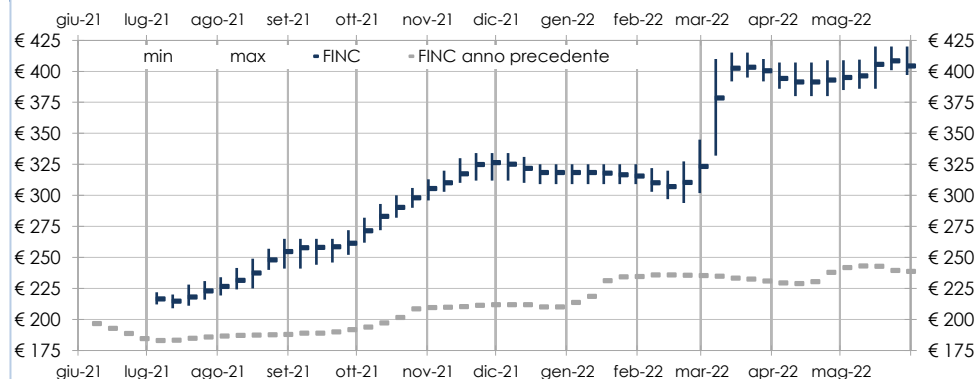
**Nonostante i ribassi, i prezzi hanno chiuso comunque l'annata 2021/2022 su livelli record.** Il grano tenero destinato alla panificazione si è attestato in avvio di giugno sopra i 390 €/t sulle principali piazze di scambio, il 65% in più rispetto alla chiusura dell'annata 2020/2021. Ancora più ampio l'aumento registrato per i grani di forza, di migliore qualità, che chiudono l'annata in crescita del +75% rispetto alla precedente. **Restano elevati anche i prezzi all'ingrosso della farina**, che rispetto a maggio 2021 mettono a segno un rialzo del +56%.

PREZZO MEDIO MENSILE (€/t) GRANO TENERO (PANIFICABILE) **401,9**

VAR. RISPETTO A UN MESE FA **+2,4%**

VAR. RISPETTO A UN ANNO FA **+66,6%**

### Grano tenero (panificabile): andamento del FINC\*



## Le aspettative degli operatori

Il mercato appare bloccato, tra le attese degli operatori per i primi responsi dalla raccolta in Italia e in Europa (Francia soprattutto) e le incertezze su una soluzione che possa consentire lo sblocco dell'export di grano ucraino.

\*Il FINC - Fixing Indicativo Nazionale Camerale - è l'indicatore sintetico dei prezzi all'ingrosso, realizzato da BMTI e REF-Ricerche, ottenuto da una specifica media delle rilevazioni prezzi di un nucleo selezionato di Camere di Commercio e Borse Merci. Il FINC viene associato graficamente alla relativa banda di oscillazione, che rappresenta una misura della variabilità dei prezzi franco partenza sul territorio nazionale.



# MAIS E ORZO

## Andamento dei prezzi all'ingrosso



BMTI

I prezzi del mais tornano in calo in avvio di giugno. Orzo, raccolta in corso e prime quotazioni.

Il mercato del mais in Italia è stato segnato a cavallo tra fine maggio e inizio giugno da una fase di deciso ribasso dei prezzi. Oltre all'arrivo delle precipitazioni in Nord Italia, sul calo delle quotazioni ha inciso la pressione dell'offerta a cui si è contrapposta una domanda zootecnica limitata.

I prezzi del mais standard sono scesi nella prima settimana di giugno sui 360-365 €/t, **mantenendo però una crescita del 36% rispetto allo scorso anno**. Dallo scoppio del conflitto, invece, le quotazioni hanno guadagnato il 23%.

Riviste in rialzo le stime della Commissione Europea sul prossimo raccolto in Italia, previsto ora sui 6,2 milioni di tonnellate, in crescita del 3,6% rispetto al 2021 e in linea con la media del quinquennio 2017-2021.

A raccolta non ancora ultimata (la Commissione Europea stima una produzione di 1,1 milioni di tonnellate), **giungono dalle Borse Merci le prime quotazioni del nuovo raccolto di orzo**. A Milano il prezzo d'esordio dell'orzo nazionale pesante si è attestato sui 315-325 €/t, superiore del 62% rispetto alla prima quotazione della scorsa annata.

PREZZO MEDIO MENSILE (€/t) MAIS (SECCO)

374,6

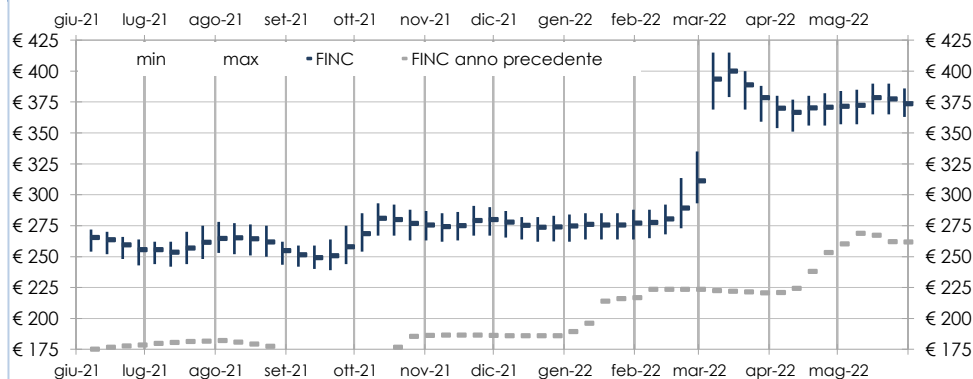
VAR. RISPETTO A UN MESE FA

+1,4%

VAR. RISPETTO A UN ANNO FA

+41,9%

Mais secco: andamento del FINC\* (€/t)



### Le aspettative degli operatori



Tra gli operatori intervistati prevalgono le attese per un'ulteriore correzione al ribasso dei prezzi, complice un'ampia offerta sia di prodotto nazionale che estero e le difficoltà della domanda zootecnica.

\* Il FINC - Fixing Indicativo Nazionale Camerale - è l'indicatore sintetico dei prezzi all'ingrosso, realizzato da BMTI e REF-Ricerche, ottenuto da una specifica media delle rilevazioni prezzi di un nucleo selezionato di Camere di Commercio e Borse Merci. Il FINC viene associato graficamente alla relativa banda di oscillazione, che rappresenta una misura della variabilità dei prezzi franco partenza sul territorio nazionale.



# CEREALI ESTERI

Andamento dei prezzi nel mercato internazionale



BMTI

**Volatilità per i prezzi dei cereali internazionali tra conflitto russo-ucraino, protezionismo e clima avverso**

**Mese di maggio all'insegna della volatilità per i listini internazionali dei cereali**, con il conflitto russo-ucraino che continua ad alimentare forti incertezze tra gli operatori.

**Il future sul grano tenero al Matif di Parigi ha aggiornato al rialzo i massimi storici oltre quota 430 €/t** in corrispondenza dell'annuncio a metà maggio del blocco all'export di grano da parte dell'India. Quotazioni in parziale rientro nella seconda metà del mese sulla scia delle aspettative di un accordo tra Russia e Ucraina per lo sblocco dei flussi commerciali in partenza dai porti ucraini, in particolare da Odessa, snodo cruciale dell'area del Mar Nero. Aspettative in ridimensionamento già in apertura di giugno. Ad acuire le tensioni l'atteso calo della produzione francese di grano tenero (-3% rispetto alla campagna 21/22 secondo le ultime stime della Commissione Europea), di cui il paese d'Oltralpe è primo produttore in Europa, a causa di una perdurante fase siccitosa. **Dinamica simile per il future sul mais che a Parigi si avvicina ai massimi per poi arretrare nella seconda parte di maggio**, assestandosi a fine mese sui 330 €/t. Resta sotto pressione la soia, con il future alla borsa di Chicago che si mantiene a maggio sulla soglia record di 17 \$/bushel.

## GRANO TENERO ESTERO (NORTH SPRING)

PREZZO MEDIO MENSILE (€/t)

549,0

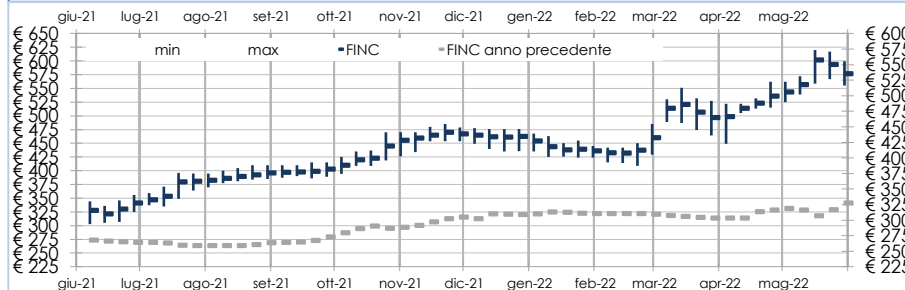
VAR. RISPETTO A UN MESE FA

+10,8%

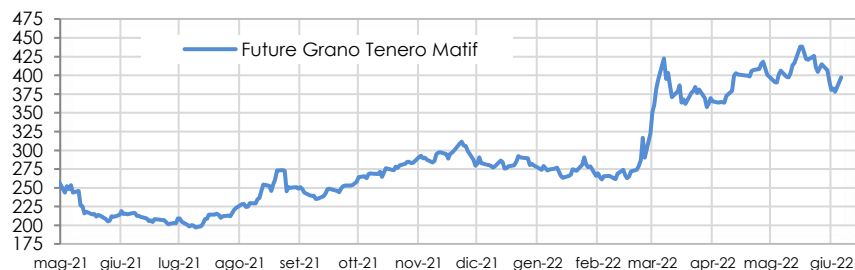
VAR. RISPETTO A UN ANNO FA

+82,8%

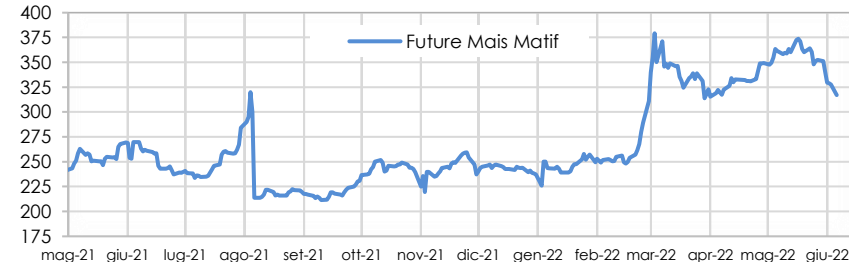
## Grano tenero estero (North Spring): andamento FINC\* (€/t)



## Prezzi futures grano presso Matif di Parigi (€/t)



## Prezzi futures mais presso Matif di Parigi (€/t)



\*Il FINC - Fixing Indicativo Nazionale Camerale - è l'indicatore sintetico dei prezzi all'ingrosso, realizzato da BMTI e REF-Ricerche, ottenuto da una specifica media delle rilevazioni prezzi di un nucleo selezionato di Camere di Commercio e Borse Merci. Il FINC viene associato graficamente alla relativa banda di oscillazione, che rappresenta una misura della variabilità dei prezzi franco partenza sul territorio nazionale.