



BMTI



UNIONCAMERE

ref.
ricerche

I COSTI DEI SERVIZI PUBBLICI LOCALI SOSTENUTI DALLE IMPRESE: IL SERVIZIO IDRICO INTEGRATO

*Il Sistema camerale per la trasparenza dei prezzi e
dei mercati*



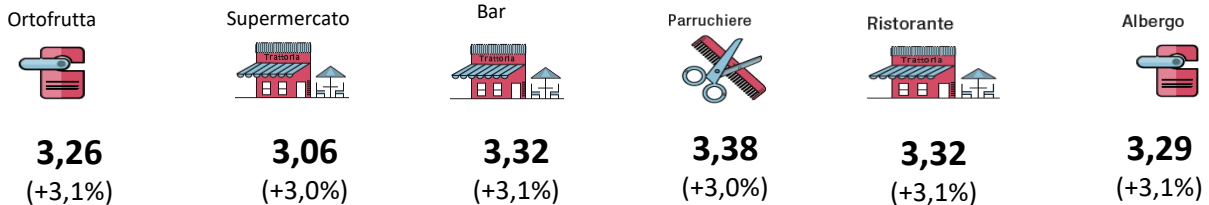
LUGLIO 2022

Il servizio idrico integrato in Italia

LA SPESA DI ALCUNI PROFILI TIPO NEL 2022

La spesa degli utenti

(€/m³ e var. % 2022/2021)



La spesa nelle regioni (€/anno, var.%)

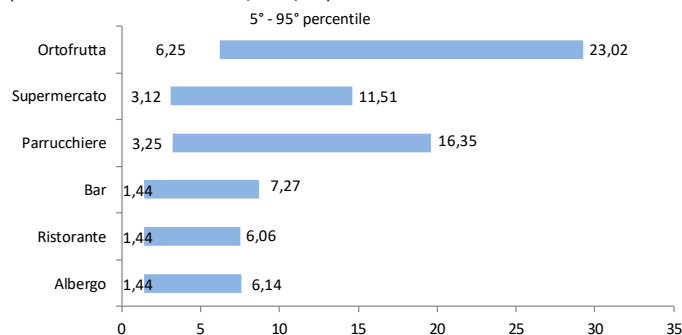
	Albergo	Ristorante	Bar	Parrucchiere	Supermercato	Ortofrutta	Var. media 2022/2021
Piemonte	21.000	5.187	2.457	1.194	595	277	2,3%
Valle d'Aosta	-	-	-	-	-	-	-
Lombardia	13.052	3.049	1.510	675	349	192	2,1%
Trentino-Alto Adige	19.797	5.088	2.381	1.212	614	277	2,4%
Veneto	26.006	5.622	2.703	1.142	556	295	4,2%
Friuli-Venezia Giulia	24.612	6.312	3.030	1.228	538	287	2,5%
Liguria	32.758	7.221	3.570	1.588	828	456	3,3%
Emilia-Romagna	30.022	6.542	3.136	1.317	601	304	3,0%
Toscana	48.556	10.724	5.237	2.229	1.054	597	2,1%
Umbria	44.580	10.530	5.046	1.999	956	552	3,2%
Marche	30.661	7.602	3.681	1.549	769	390	3,3%
Lazio	26.352	5.927	6.921	2.091	630	340	5,5%
Abruzzo	17.650	4.033	2.056	958	519	299	4,1%
Molise	-	-	-	-	-	-	-
Campania	18.729	4.137	2.019	858	449	245	8,4%
Puglia	22.659	5.107	2.559	1.144	578	295	2,0%
Basilicata	26.796	5.929	2.900	1.217	544	300	1,3%
Calabria	-	-	-	-	-	-	-
Sicilia	-	-	-	-	-	-	-
Sardegna	41.328	9.128	4.454	1.857	819	417	3,4%
NORD	20.225	4.658	2.256	997	495	260	2,9%
CENTRO	34.714	7.796	4.968	1.847	765	414	3,5%
SUD E ISOLE	22.889	5.141	2.565	1.135	566	293	2,3%

*Variazione media costruita sulle medie ponderate di spesa per profilo

La spesa per il servizio idrico integrato presenta forti scostamenti sul territorio. I fattori che determinano il costo finale sono molteplici: la dimensione del comune, le infrastrutture e l'efficienza della gestione sono fra i principali driver della spesa del servizio.

Le differenze di spesa

(escursione massimo minimo, euro/m³)



Fonte: elaborazioni BMTI e REF Ricerche

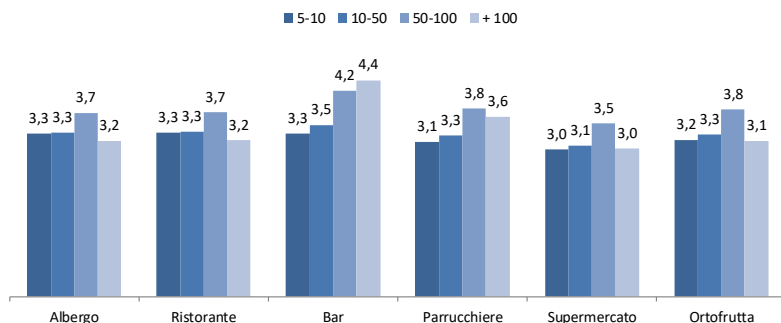
Il grafico mette a confronto le differenze fra gli alto spendenti e i basso spendenti per tipologia di attività commerciale. La spesa per il servizio idrico integrato presenta variabilità sul territorio nazionale a seconda del profilo di utilizzo.

Il servizio idrico integrato in Italia

LA SPESA DI ALCUNI PROFILI TIPO PER DIMENSIONE DEL COMUNE NEL 2022

La spesa unitaria per dimensione dei comuni

(euro/m³, migliaia di abitanti)

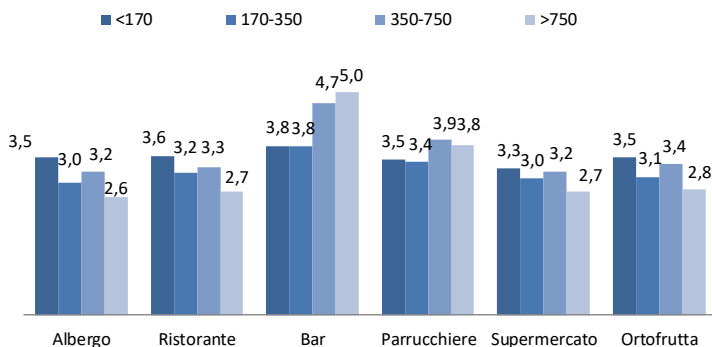


Fonte: elaborazioni BMTI e REF Ricerche

La spesa per il servizio idrico integrato cresce al crescere della dimensione dei comuni, ad eccezione dei centri abitati con più di 100.000 abitanti.

La spesa unitaria per densità abitativa dei comuni

(euro/m³, medie per classe di densità abitativa)



Fonte: elaborazioni BMTI e REF Ricerche

La spesa per il servizio idrico integrato è maggiore nei territori meno densamente popolati. Tale dinamica si spiega perché all'aumentare della densità abitativa tende a diminuire il costo del servizio.

Profili di consumo

Ortofrutta



100 m³

Bar



900 m³

Albergo



8.000 m³

Parrucchiere



400 m³

Ristorante



1.800 m³

Supermercato



200 m³

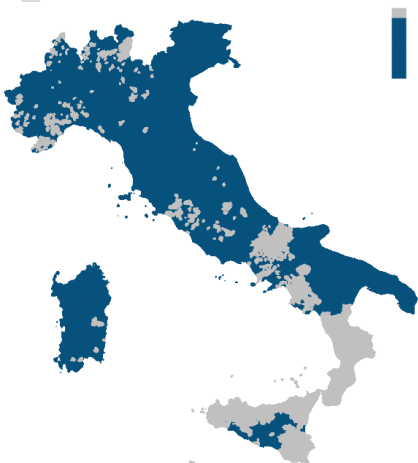
Il servizio idrico integrato in Italia

APPENDICE: IL CONTESTO

L'impulso proveniente dalla regolazione indipendente si riflette in una prosecuzione della crescita degli investimenti nel settore. In questo contesto, la spesa per il servizio idrico integrato pagato da un'impresa tipo nel 2021 è di circa 3,34 euro/m³, in aumento del +3,5% rispetto al 2020. Permangono molte differenze territoriali, riscontrabili anche all'interno della stessa macro-area geografica.

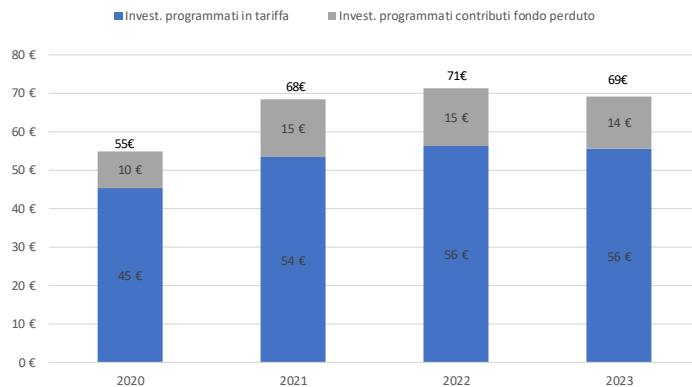
Le gestioni industriali servono l'88% della popolazione

- Le gestioni industriali
- Le gestioni non conformi*



* Gestioni in economia, che non hanno predisposizioni tariffarie approvate dall'Ente d'Ambito o hanno ricevuto il teta d'ufficio e che non sottostanno alla regolazione ARERA
Fonte: elaborazioni REF Ricerche

Andamento degli investimenti programmati (€/abitante)



Campione 2020-2023: 109 gestioni al servizio di 44 mln di abitanti

Fonte: elaborazioni su dati raccolti REF Ricerche

Diversi gli interventi regolatori dell'ARERA, dalla definizione del metodo tariffario alla tariffa sociale (bonus idrico) e alla regolazione della qualità tecnica e contrattuale.

