

Indice dei prezzi all'ingrosso

Agosto 2022



UNIONCAMERE



BMTI



Agroalimentare, rialzi per i prezzi all'ingrosso di carni e ortofrutta.

Ad agosto si sono confermate le tensioni al rialzo per i prezzi all'ingrosso nel comparto zootecnico, con aumenti mensili sia per le carni (+4,8%), determinati principalmente dai tagli di coniglio e di suino, che per i formaggi freschi e a media stagionatura. Per i prodotti zootecnici lo scenario di mercato resta caratterizzato dai costi elevati delle razioni alimentari (collegati alle quotazioni elevate che persistono per mangimi e foraggi) e dell'energia. È proseguita la fase di correzione degli oli di semi mentre lievi aumenti si sono registrati per il riso su cui pesano le aspettative di una contrazione del raccolto. Diffusi rialzi per la frutta a breve conservazione e per gli ortaggi, alimentati dalle alte temperature dei mesi estivi che hanno avuto ripercussioni negative sulle rese produttive. Tra i prodotti ittici marcati aumenti per i pesci freschi di acqua dolce, tra cui salmone fresco e trote salmonate, sui quali pesano i rincari energetici in virtù del carattere particolarmente energivoro delle tecniche di allevamento in acqua dolce.

Carni, forti aumenti per coniglio e carne suina. Ancora calì per gli avicoli

I prezzi delle carni hanno fatto segnare una crescita mensile del 4,8%, dipesa in primis dagli aumenti rilevati per la carne di suino e di coniglio. Rialzo percentuale a doppia cifra rispetto a luglio per i listini della **carne suina** (+12,8%), sulla scia dei rincari osservati per i suini da macello, dettati dall'offerta ridotta e dagli elevati costi per mangimi e energia. Si è assistito ad un balzo della **carne di coniglio** (+38,2% su base mensile), causata dalla carenza di offerta di capi vivi legata al caldo intenso di agosto. Rincarò che si è tradotto in un ampliamento della crescita annua, passata dal +14,9% di luglio al +40,3% di agosto. Rialzi, seppur lievi, sono emersi anche per la **carne di bovino adulto** (+1% su base mensile) e i **tagli di vitello** (+1,2%) a fronte di una riduzione dei capi macellati durante il periodo estivo. Sul versante opposto, sono nuovamente arretrati i **tagli di pollo** e quelli di **tacchino** che hanno lasciato sul terreno poco meno di quattro punti percentuali rispetto al mese di luglio.

Lattiero-caseario, stabilizzazione per il latte spot

Quotazioni del **latte spot** in leggero calo nel mese di agosto, in un contesto ancorché caratterizzato da volumi di scambio limitati in considerazione della chiusura estiva delle principali piazze di scambio. La media dei prezzi ha fatto registrare un -0,2% rispetto alle quotazioni medie di luglio, mentre la variazione rispetto ad agosto 2021 è cresciuta di due punti percentuali attestandosi a quota +64%. I costi elevati degli input produttivi, in primis le materie prime energetiche, si combinano al quadro di deficit strutturale della raccolta di latte che persiste dal quarto trimestre dello scorso anno, contribuendo a mantenere elevati i prezzi. Le tensioni sul lato dell'offerta sono riemerse già in chiusura di agosto, con la dinamica rialzista che appare consolidarsi a cavallo tra fine agosto e inizio settembre. Sul versante **formaggi**, la domanda di mozzarella, tipicamente tonica nei mesi estivi, ha trainato al rialzo le quotazioni dei formaggi freschi (+3,4% su base mensile). Aumenti anche per i formaggi a media stagionatura (+2,5%) mentre si sono mantenuti stabili quelli a lunga. Tra i DOP, poco mossi Grana Padano e Parmigiano Reggiano mentre i prezzi all'ingrosso del Pecorino Romano hanno superato i 12 €/kg, soglia mai raggiunta in precedenza.

Per maggiori informazioni:

U.O. PREZZI, STUDI E INFORMATION TECHNOLOGY - Tel: 06/44252922 int.7 - Mail: ufficiostudi@bmti.it - www.bmti.it/archivio-indice-prezzi-ingrosso/

Indice dei prezzi all'ingrosso

Agosto 2022



UNIONCAMERE



BMTI



Dopo un periodo di stabilità sono tornate a crescere le quotazioni delle **uova** (+1,4%), complici anche i rincari dei costi di produzione che si ripercuotono sugli allevamenti.

Ortofrutta, diffusi aumenti mensili

Nel corso del mese di agosto si sono osservati diffusi aumenti delle quotazioni ortofrutticole rispetto a luglio. Numerosi anche i casi di prodotti con prezzi superiori ai livelli di agosto 2021. Si è registrato un calo della domanda in conseguenza della chiusura di molti dettaglianti e grossisti, fenomeno tipico del periodo estivo.

Situazione pressoché stabile per gli **agrumi**, caratterizzati da una produzione proveniente prevalentemente dall'emisfero australe, con solo alcuni articoli di nicchia di origine nazionale. Per le **arance** e **limoni** si segnalano quotazioni di poco superiori rispetto alla media (+9,1% e +2,8% rispettivamente).

Per la frutta a breve conservazione si sono registrati prezzi particolarmente elevati, specie per **angurie** (+166,8%) e **meloni** (+49,8%). Il notevole divario annuo osservato per le angurie è da ricondurre sia al livello elevato di prezzo affermatosi ad agosto, sia alle quotazioni piuttosto basse di agosto 2021. Anche le quotazioni dei prodotti tropicali si sono collocate su livelli superiori rispetto all'annata scorsa, come **ananas** (+67,6%) e **banane** (+25,6%). I rincari sono riconducibili a problemi fitosanitari oltre che alla componente di costo legata ai trasporti e all'energia. Per la frutta a lunga conservazione si è riscontrata, invece, una tendenza alla stabilità. Da segnalare l'entrata in produzione per la campagna 2022 anche dell'**uva da tavola** di origine siciliana e pugliese.

Per quanto riguarda gli ortaggi si sono registrati diffusi aumenti di prezzo su base annua, in particolare per **cetrioli** (+53,9%), **melanzane** (+65,5%), **peperoni** (+33%), **pomodori da insalata** (+11,3%), **zucchine** (+34,3%) e **finocchi** (+56,8%). Anche l'**insalata** ha evidenziato consistenti rincari (+72,3%). A trainare i rialzi le alte temperature registrate nel corso dei mesi estivi con ripercussioni negative sulle rese produttive delle coltivazioni. Fattore al quale si è aggiunto un aumento dei costi di produzione per effetto del caro-energia. Nella seconda metà del mese anche la produzione degli ortaggi a foglia ha accusato una flessione, complici le elevate temperature che hanno determinato incrementi dei prezzi, soprattutto per la **cicoria** (+56,9% su base annua).

Ulteriori cali per oli di semi e burro

Sono proseguiti ad agosto i ribassi per i prezzi all'ingrosso degli **oli di semi**, seppur con flessioni percentuali meno marcate rispetto ai mesi precedenti. Il comparto ha chiuso il mese con cali medi su base mensile del -3% contro il -15% di luglio. Rispetto ai massimi storici di aprile le quotazioni hanno subito una correzione del -31%, con l'olio di girasole a trainare la discesa grazie al graduale recupero dei volumi di scambio favorito dallo sblocco delle esportazioni ucraine via mare.

Primi segnali di tensione per i prezzi all'ingrosso dell'**olio di oliva** (+0,6% rispetto a luglio), che hanno scontato ad agosto le previsioni pessimistiche per la nuova campagna olearia 2022/23 appesantite dalle preoccupazioni sullo stato degli oliveti nazionali colpiti da episodi di siccità estrema nei mesi estivi.

Per maggiori informazioni:

U.O. PREZZI, STUDI E INFORMATION TECHNOLOGY - Tel: 06/44252922 int.7 - Mail: ufficiostudi@bmti.it - www.bmti.it/archivio-indice-prezzi-ingrosso/

Indice dei prezzi all'ingrosso

Agosto 2022



UNIONCAMERE



BMTI



Dopo il -2% di luglio i prezzi all'ingrosso del **burro** hanno registrato ad agosto cali medi su base mensile di pari entità, con la variazione tendenziale rispetto a dodici mesi fa che scende al +123% contro il +131% di luglio.

In calo semola e farina. Avanza il riso

Sulla scia dei ribassi dei listini del grano duro emersi dopo la pausa estiva, riconducibili alle attese di un forte rimbalzo della produzione nordamericana, i prezzi all'ingrosso della **semola** hanno evidenziato nel mese di agosto un calo, seppur contenuto, rispetto ai valori del mese precedente. Flessione che ha fortemente attenuato lo scarto positivo annuale, sceso sotto i quaranta punti percentuali dal +76% di luglio. Leggero ribasso ad agosto per la **farina** di grano tenero (-0,5% rispetto a luglio), a fronte di una sostanziale tenuta delle quotazioni della materia prima, sostenute anche da una maggiore domanda in sostituzione del mais. Segno "più" invece per il **riso** (+0,7% rispetto a luglio) su cui incombono i timori di una contrazione del raccolto per via dello stress idrico e delle alte temperature che hanno determinato una perdita netta di superfici risicole (-9% rispetto all'annata precedente secondo le stime Ente Risi).

Vini, prevale ancora il segno "meno"

Nel mercato del vino, i dati di agosto hanno confermato un rallentamento della crescita mensile dei prezzi all'ingrosso dei **vini** sfusi (-0,7%). Le maggiori flessioni sono state riscontrate per gli spumanti prodotti con metodo charmat (-0,6% su base mensile) e i vini DOP-IGP sia rosati che bianchi (-0,5% e -0,3% rispettivamente). Nel complesso lo scarto rispetto allo scorso anno si è mantenuto positivo sui dieci punti percentuali.

Ittico, proseguono i rialzi, specie per i pesci freschi di acqua dolce

Nel comparto ittico, i prezzi all'ingrosso del pescato fresco hanno risentito nel mese di agosto del fermo pesca che ha interessato gran parte delle imbarcazioni nazionali mentre le altre categorie hanno evidenziato incrementi di prezzo importanti su base annua, riconducibili al generale incremento dei costi del primo semestre, specie sul versante carburanti.

Stesse considerazioni del pescato fresco per le categorie "**Crostacei freschi**" e "**Molluschi freschi**" ad eccezione dei mitili, specie allevata, non soggetta al fermo pesca, che ha mostrato un aumento del +46,9% su base annua da imputare all'impatto negativo sulle produzioni della siccità invernale di inizio anno.

Nella categoria "**Pesci freschi di mare di allevamento**" si è riscontrato un aumento su base annua dei prezzi delle specie rilevate dovuto all'aumento dei costi di allevamento, in particolare per le spigole che registrano un +14,6% rispetto a dodici mesi fa.

Per quanto riguarda i **pesci freschi di acqua dolce** sono stati rilevati decisi incrementi su base annua per i pesci di allevamento, in particolare salmone fresco (+39,7%), trote (+16,8%) e trote salmonate (+41,9%). L'unica eccezione è rappresentata dal persico africano che, non essendo allevato ma pescato, segue dinamiche particolari. Gli aumenti sono dipesi principalmente dai rincari energetici, visto il cospicuo impiego

Per maggiori informazioni:

U.O. PREZZI, STUDI E INFORMATION TECHNOLOGY - Tel: 06/44252922 int.7 - Mail: ufficiostudi@bmti.it - www.bmti.it/archivio-indice-prezzi-ingrosso/

Indice dei prezzi all'ingrosso

Agosto 2022



UNIONCAMERE



BMTI



di energia richiesto dalle tecniche di allevamento dei pesci di acqua dolce, oltre all'impatto dei prezzi del mangime attualmente più elevati rispetto a quelli di dodici mesi fa.

Nella categoria "Pesci surgelati" i rialzi delle quotazioni su base annua (+27,3%) sono dipesi dal generale aumento dei prezzi verificatosi nel 2022. Marcati rialzi nella categoria "Pesci e frutti di mare secchi, affumicati o salati" per il salmone affumicato, sia su base mensile (+12,9%) che annua (+11,4%), a causa del forte aumento del prodotto fresco.

Tabella 1: Indice dei prezzi ufficiali all'ingrosso di Riso e Cereali, Carni, Latte, formaggi e uova, Oli e grassi

		Variazione percentuale agosto 2022	
		rispetto a un mese fa	rispetto a un anno fa
	Riso e Cereali	-0,6	42,1
	Riso	0,7	68,1 !
	Farine di frumento tenero	-0,5	46,5 !
	Sfarinati di frumento duro (semola)	-0,7	36,7 !
	Carni	4,8	21,7
	Carne di bovino adulto	1,0 ▲	31,4 !
	Carne di vitello	1,2 ▲	12,9
	Carne suina	12,8 ▲▲▲	20,3
	Carni di pollo	▼▼▼ -3,6	24,7
	Carni di tacchino	▼▼▼ -3,8	45,7 !
	Carni di coniglio	38,2 ▲▲▲	40,3 !
	Latte formaggi e uova	0,6	36,3
	Latte spot	-0,2	64,0 !
	Formaggi a stagionatura lunga	0,2	16,7
	Formaggi a stagionatura media	2,5 ▲	15,2
	Formaggi freschi e latticini	3,4 ▲	17,8
	Altri prodotti a base di latte (panna)	▼ -2,0	70,6 !
	Oli e grassi	▼ -1,4	36,2 !
	Burro	▼ -2,0	122,8 !
	Margarina	▼ -1,8	9,0
	Olio di oliva	0,6	6,0
	Altri oli alimentari	▼▼▼ -3,3	32,8 !

Fonte: elaborazione Unioncamere-BMTI su dati Camere di Commercio, Borse Merci e Commissioni Uniche Nazionali

Nota metodologica su <https://www.bmti.it/archivio-indice-prezzi-ingrosso>

Per maggiori informazioni:

U.O. PREZZI, STUDI E INFORMATION TECHNOLOGY - Tel: 06/44252922 int.7 - Mail: ufficiostudi@bmti.it - www.bmti.it/archivio-indice-prezzi-ingrosso/

Indice dei prezzi all'ingrosso

Agosto 2022



UNIONCAMERE



BMTI



Tabella 2: Indice dei prezzi ufficiali all'ingrosso dei Vini

Vini	Variazione percentuale agosto 2022	
	rispetto a un mese fa	rispetto a un anno fa
Vini	-0,7	10,0
DOP-IGP rossi	-0,1	8,9
DOP-IGP rossi - fascia bassa	▼ -1,1	10,0
DOP-IGP rossi - fascia media	-0,5	11,4
DOP-IGP rossi - fascia alta	0,3	7,6
DOP-IGP rossi - fascia premium	0,9	5,5
DOP-IGP bianchi	-0,3	11,4
DOP-IGP bianchi - fascia bassa	▼ -1,3	9,6
DOP-IGP bianchi - fascia media	0,0	7,4
DOP-IGP bianchi - fascia alta	0,0	0,9
DOP-IGP bianchi - fascia premium	0,0	5,2
DOP-IGP rosati	-0,5	5,1
Spumanti-frizzanti	-0,5	14,7
spumanti-frizzanti - metodo charmat	-0,6	15,1
spumanti - metodo classico	0,0	13,2
rossi comuni	▼ -2,0	6,2
bianchi comuni	-0,7	12,8
rosati comuni	0,0	13,9

Fonte: elaborazione Unioncamere-BMTI e REF Ricerche su dati Camere di Commercio e Borse Merci

Nota metodologica su <https://www.bmti.it/archivio-indice-prezzi-ingrosso>

Per maggiori informazioni:

U.O. PREZZI, STUDI E INFORMATION TECHNOLOGY - Tel: 06/44252922 int.7 - Mail: ufficiostudi@bmti.it - www.bmti.it/archivio-indice-prezzi-ingrosso/

Indice dei prezzi all'ingrosso

Agosto 2022













UNIONCAMERE



BMTI



Indice dei prezzi ufficiali all'ingrosso di Frutta e Ortaggi

		Variazione percentuale agosto 2022	
		rispetto a un mese fa*	rispetto a un anno fa*
	Agrumi	13,4	7,8
	Arance	19,2	9,1
	Limoni	1,2	2,8
	Pompelmi	-6,7	30,8
	Frutti a breve conservazione	-4,9	28,4
	Albicocche	-4,9	-26,3
	Cocomeri - angurie	28,3	166,8
	Fragole	-9,1	48,5
	Pesche	-13,4	-16,5
	Pesche noci o nettarine	-15,3	-19,1
	Poponi- meloni	-5,9	49,8
	Frutti a lunga conservazione	-5,0	5,3
	Mele	2,0	0,5
	Kiwi	-4,6	19,5
	Pere	-7,3	3,2
	Uva	-16,9	7,0
	Tropicali	6,3	36,6
	Ananas	13,7	67,6
	Banane	3,7	25,6
	Bacche	19,5	29,6
	Cetrioli	6,4	53,9
	Melanzane	-2,3	65,5
	Peperoni	10,4	33,0
	Pomodori da sugo	8,3	24,7
	Pomodori da insalata	28,7	11,3
	Zucchine	33,2	34,3
	Insalate	10,1	72,3
	Insalata	10,1	72,3
	Ortaggi a breve conservazione	33,8	74,1
	Fagiolini	33,8	74,1
	Ortaggi a media conservazione	24,9	37,7
	Cavolfiori	6,2	23,7
	Finocchi	42,8	56,8
	Funghi freschi coltivati	5,7	8,5
	Sedani	7,9	25,1
	Ortaggi a lunga conservazione	-2,3	6,4
	Agli	-2,6	-14,8
	Carote	-0,2	5,1
	Cavoli cappucci	25,7	47,5
	Cavoli verza	12,5	30,4
	Cipolle	2,9	8,6
	Patate	-8,8	4,7
	Scalogno	4,7	-21,1
	Ortaggi a foglia da cottura	7,3	46,2
	Cicoria	5,0	56,9
	Spinaci	13,7	16,6

Fonte: elaborazione Italmercati, BMTI e REF Ricerche su dati MISE-Unioncamere. *Il valore delle variazioni congiunturali e tendenziali a livello dei singoli gruppi sono calcolate con solo riferimento ai prodotti presenti nella tabella ed escludendo i prodotti non in stagione.

Nota metodologica su <https://www.bmti.it/archivio-indice-prezzi-ingrosso>

Per maggiori informazioni:

U.O. PREZZI, STUDI E INFORMATION TECHNOLOGY - Tel: 06/44252922 int.7 - Mail: ufficiostudi@bmti.it - www.bmti.it/archivio-indice-prezzi-ingrosso/

Indice dei prezzi all'ingrosso

Agosto 2022



UNIONCAMERE



BMTI



Tabella 4: Indice dei prezzi ufficiali all'ingrosso dei prodotti ittici

		Variazione percentuale agosto 2022	
		rispetto a un mese fa*	rispetto a un anno fa*
	Pesci freschi di mare di pescata	6,2	12,3
	Alici fresche di pescata	9,3	7,8
	Dentici freschi di pescata	1,6	16,8
	Cefali o muggini freschi di pescata	▼ -13,5	26,6
	Merluzzi o naselli freschi di pescata	3,4	-15,7
	Orate fresche di pescata	17,8 ▲	29,6
	Palombi freschi di pescata	1,2	1,4
	Spatole fresche di pescata	0,0	16,2
	Pesce spada fresco di pescata	6,4	17,8
	Rombi freschi di pescata	2,9	20,2
	Rane pescatrici o code di rospo fresche di pescata	2,8	3,0
	Sarde fresche di pescata	-4,6	10,7
	Sgombri freschi di pescata	-5,3	-3,3
	Sogliole fresche di pescata	5,0	27,1
	Spigole fresche di pescata	12,4 ▲	12,4
	Triglie fresche di pescata	7,9	-9,1
		Crostacei freschi	-6,9
Gamberi bianchi (rosa) freschi		3,4	17,5
Gamberi rossi freschi		▼▼ -30,0	-4,5
Canocchie (pannocchie, cicale di mare) fresche		-3,3	26,1
	Scampi freschi	0,1	-9,4
	Molluschi freschi	-1,5	30,0
	Vongole fresche	-4,2	6,8
	Mitili o cozze fresche	3,2	46,9
	Calamari freschi	▼ -13,4	40,1
	Polpi freschi	0,5	22,8
	Seppie fresche	-8,2	14,2
	Pesci freschi di mare di allevamento	0,2	12,7
	Orate fresche di allevamento	1,7	9,8
	Spigole fresche di allevamento	-0,8	14,6
	Pesci freschi di acqua dolce	-6,9	34,7
	Persico fresco	1,4	-2,1
	Salmone fresco	-8,4	39,7
	Trote di allevamento fresche	-0,1	16,8
	Trote salmonate di allevamento fresche	-3,3	41,9
	Pesci surgelati	-4,6	27,3
	Pesci surgelati	-4,6	27,3
	Frutti di mare surgelati	-1,3	1,8
	Crostacei surgelati	-0,2	7,7
	Molluschi surgelati	-2,6	-5,5
	Pesci e frutti di mare secchi, affumicati o salati	11,8	10,4
	Baccalà ammollato	0,0	0,0
	Baccalà secco	1,4	0,4
	Salmone affumicato	12,9 ▲	11,4

Fonte: elaborazione BMTI e REF Ricerche su dati MISE-Unioncamere

Per maggiori informazioni:

U.O. PREZZI, STUDI E INFORMATION TECHNOLOGY - Tel: 06/44252922 int.7 - Mail: ufficiostudi@bmti.it - www.bmti.it/archivio-indice-prezzi-ingrosso/