



BMTI



UNIONCAMERE

ref.  
ricerche

## I COSTI DEI SERVIZI PUBBLICI LOCALI SOSTENUTI DALLE IMPRESE

*Il Sistema camerale per la trasparenza dei  
prezzi e dei mercati*



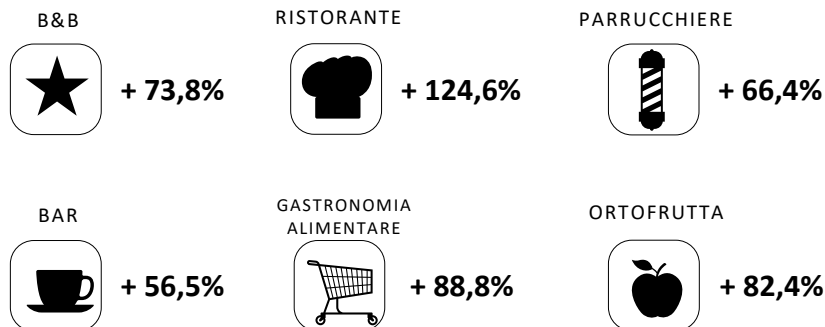
**Dicembre 2022**

## I costi dei Servizi Pubblici Locali

L'ANDAMENTO DELLA SPESA PER PROFILO DI IMPRESA NELL'ULTIMO ANNO

### Le variazioni sulla spesa, 2022/2021

(Var. %)

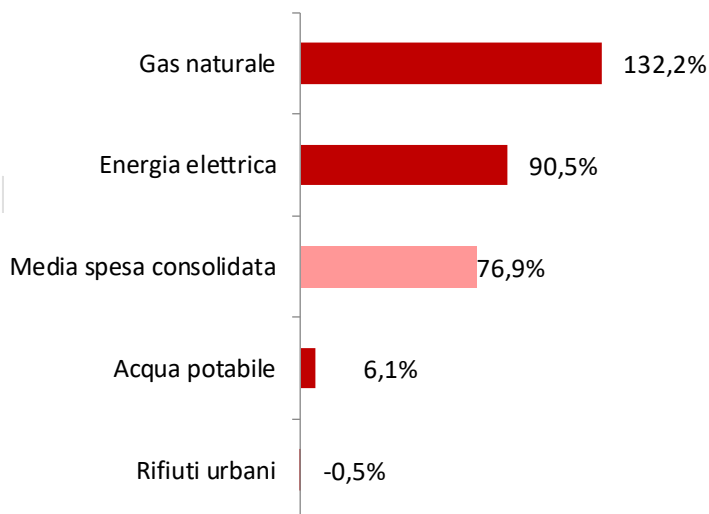


**+76,9%**

La variazione media della spesa rispetto al 2021

### Le tariffe relative ai singoli servizi, 2022/2021

(Var. %)



- In fortissimo aumento la bolletta del **gas naturale (+132,2%)** e dell'**energia elettrica (+90,5%)** a seguito del forte incremento del costo della materia prima.
- In aumento le bollette dell'**acqua (+6,1%)**, su cui ha inciso il nuovo metodo tariffario per il periodo 2020-2023.
- Flessione marginale la bolletta dei **rifiuti urbani (-0,5%)**.

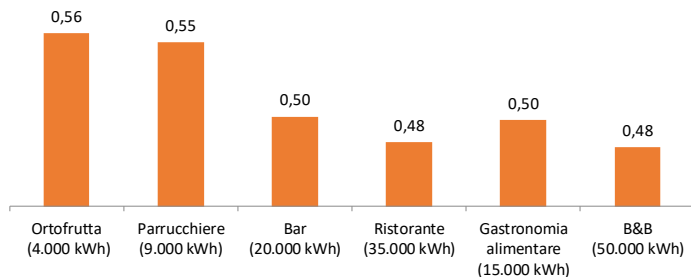
Fonte: elaborazioni BMTI e REF Ricerche

# I costi dei Servizi Pubblici Locali

## LA SPESA PER SERVIZIO NELL'ULTIMO ANNO

### La spesa unitaria per l'energia elettrica

(euro/kWh, 2022)



La spesa unitaria nel 2022

Var. %  
2022/2021



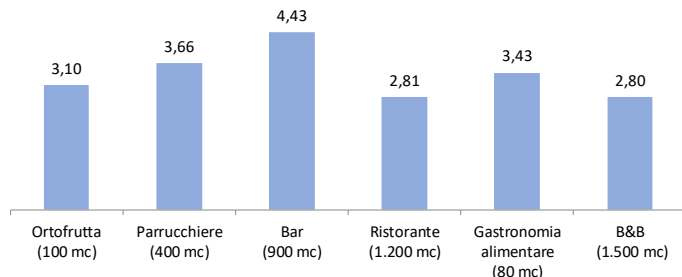
**0,51**  
€/kWh

**+90,5%**

Fonte: elaborazioni BMTI e REF Ricerche

### La spesa unitaria per il servizio idrico

(euro/m<sup>3</sup>, 2022)



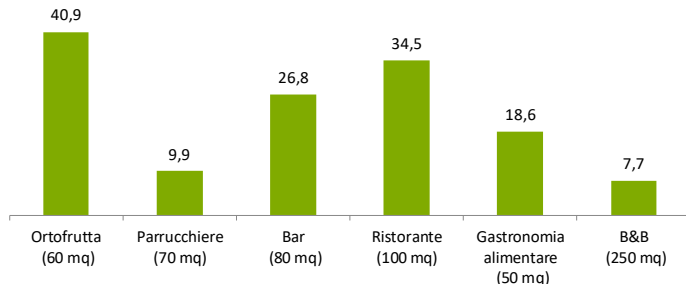
**3,37**  
€/m<sup>3</sup>

**+6,1%**

Fonte: elaborazioni BMTI e REF Ricerche

### La spesa unitaria per il servizio rifiuti

(euro/mq, 2022)



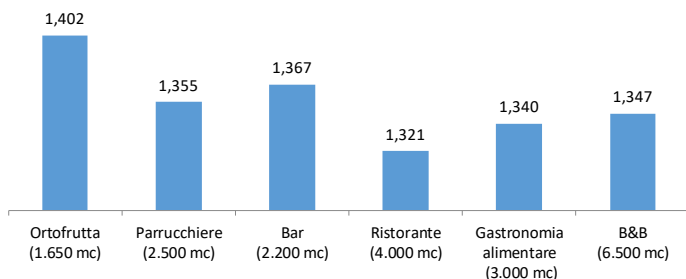
**23,07**  
€/mq

**-0,5%**

Fonte: elaborazioni BMTI e REF Ricerche

### La spesa unitaria per il gas naturale

(euro/mc, 2022)



**1,36**  
€/mc

**+132,2%**

Fonte: elaborazioni BMTI e REF Ricerche

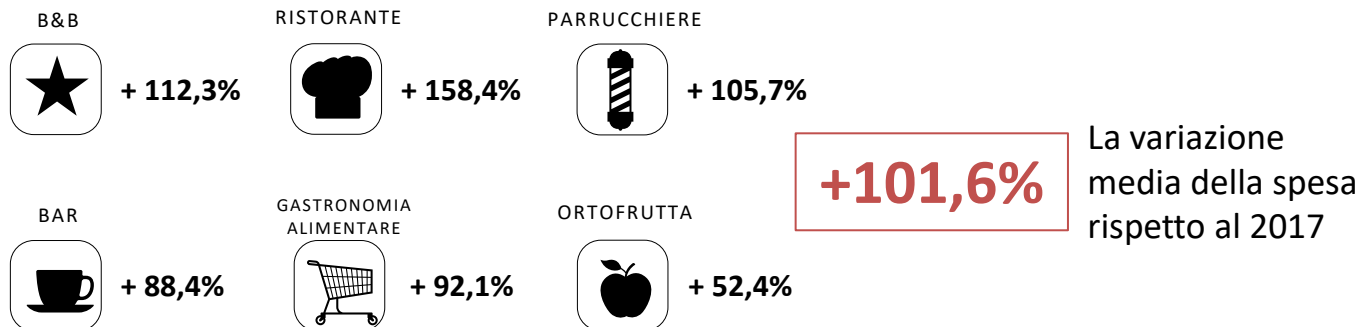
Per i capoluoghi di regione di cui non si conosce il livello di spesa è stato posto il 2022 uguale al 2021 in riferimento al servizio idrico integrato e al servizio rifiuti.

## I costi dei Servizi Pubblici Locali

L'ANDAMENTO DELLA SPESA PER PROFILO DI IMPRESA NEGLI ULTIMI 5 ANNI

### Le variazioni sulla spesa, 2022/2017

(Var. %)

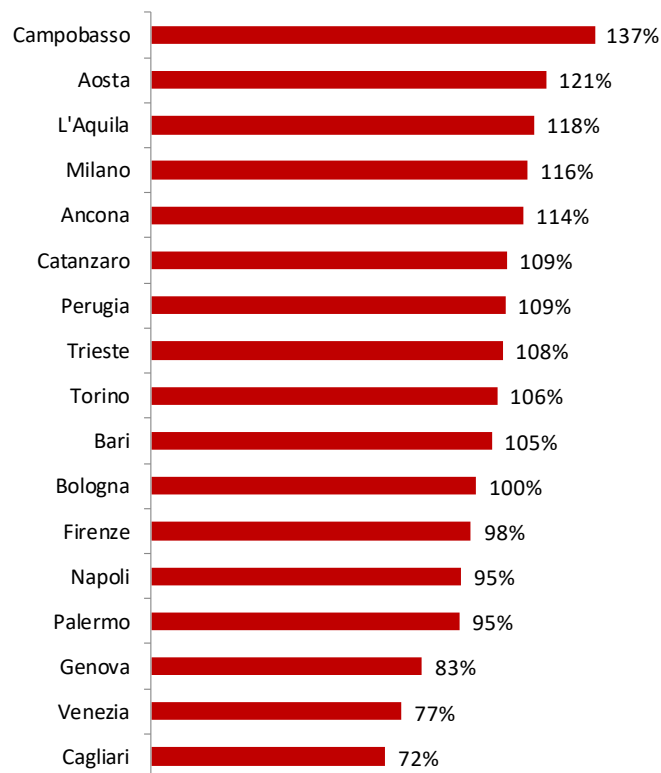
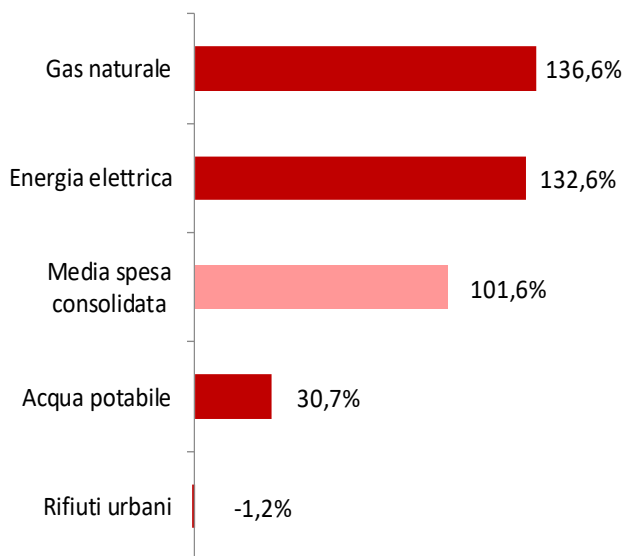


### Le tariffe per le PMI: le città capoluogo, 2022/2017

(Var. %)

### Le tariffe relative ai singoli servizi, 2022/2017

(Var. %)



Fonte: elaborazioni BMTI e REF Ricerche

Fonte: elaborazioni BMTI e REF Ricerche

Per i capoluoghi di regione di cui non si conosce il livello di spesa è stato posto il 2022 uguale al 2021 in riferimento al servizio idrico integrato e al servizio rifiuti. La spesa media annua per l'energia elettrica e il gas del 2022 è stata ottenuta ribandendo il dato del III trimestre anche per l'ultimo trimestre del 2022.

Le variazioni 2022/2017 sono al netto della città di Roma. Il cambio dell'articolazione tariffaria del servizio idrico rende i due periodi non confrontabili.

# I costi dei Servizi Pubblici Locali

## APPENDICE: I PROFILI DI CONSUMO

### Energia elettrica

#### Profili di consumo

B&B



Consumi: 50.000 kWh  
Potenza: 15 kW  
F1: 41%, F2: 27%, F3: 32%

RISTORANTE



Consumi: 35.000 kWh  
Potenza: 15 kW  
F1: 34%, F2: 30%, F3: 36%

PARRUCCHIERE



Consumi: 9.000 kWh  
Potenza: 14 kW  
F1: 65%, F2: 20%, F3: 15%

BAR



Consumi: 20.000 kWh  
Potenza: 15 kW  
F1: 46% F2: 22%, F3: 32%

GASTRONOMIA  
ALIMENTARE



Consumi: 15.000 kWh  
Potenza: 7 kW  
F1: 49% F2: 26%, F3: 25%

ORTOFRUTTA



Consumi: 4.000 kWh  
Potenza: 6 kW  
F1: 38% F2: 27%, F3: 35%

### Servizio idrico

#### Profili di consumo

B&B



1.500 m<sup>3</sup>

RISTORANTE



1.200 m<sup>3</sup>

PARRUCCHIERE



400 m<sup>3</sup>

BAR



900 m<sup>3</sup>

GASTRONOMIA  
ALIMENTARE



80 m<sup>3</sup>

ORTOFRUTTA



100 m<sup>3</sup>

### Servizio rifiuti

#### Profili di consumo

B&B



250 m<sup>2</sup>

RISTORANTE



100 m<sup>2</sup>

PARRUCCHIERE



70 m<sup>2</sup>

BAR



80 m<sup>2</sup>

GASTRONOMIA  
ALIMENTARE



50 m<sup>2</sup>

ORTOFRUTTA



60 m<sup>2</sup>

### Gas naturale

#### Profili di consumo

B&B



6.500 m<sup>3</sup>

RISTORANTE



4.000 m<sup>3</sup>

PARRUCCHIERE



2.500 m<sup>3</sup>

BAR



2.200 m<sup>3</sup>

GASTRONOMIA  
ALIMENTARE



3.000 m<sup>3</sup>

ORTOFRUTTA



1.650 m<sup>3</sup>