

I COSTI DEI SERVIZI PUBBLICI LOCALI SOSTENUTI DALLE IMPRESE



UNIONCAMERE



BMTI







ref.
ricerche

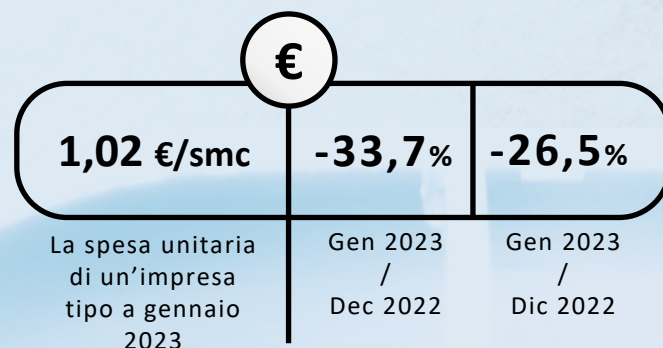
GAS NATURALE



LA SPESA DI ALCUNI “PROFILI TIPO” IN REGIME DI TUTELA*

La spesa degli utenti** a gennaio 2023
(euro/anno, variazione su dicembre 2022 e sul
I trim 2022)

		Gen 2023 / Gen 2022	Gen 2023 / Dic 2022
 ORTOFRUTTA	1.690	(-27,0%)	(-33,4%)
 BAR	2.226	(-27,3%)	(-33,7%)
 PARRUCCHIERE	2.519	(-27,4%)	(-33,8%)
 GASTRONOMIA	3.006	(-27,5%)	(-33,9%)
 RISTORANTE	3.982	(-27,7%)	(-34,1%)
 B&B	6.889	(-22,3%)	(-33,0%)

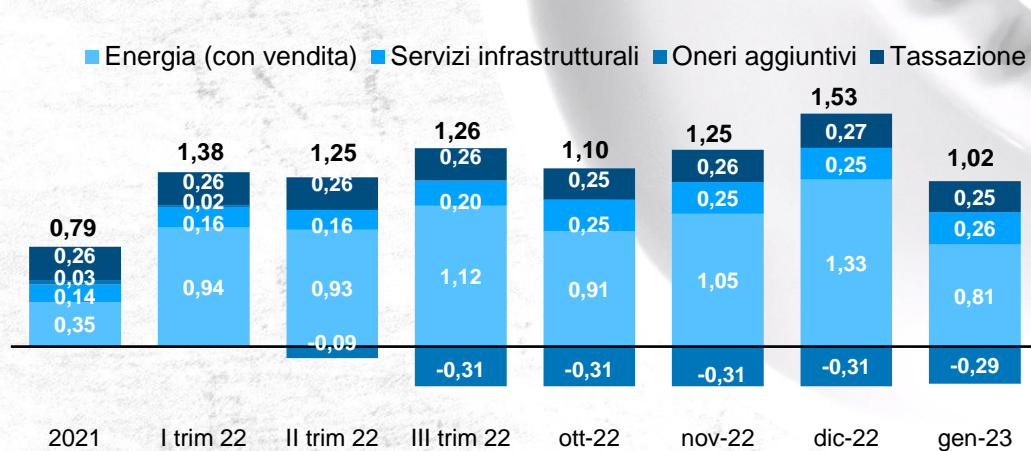


Forte decrescita nelle bollette per il gas naturale pagate dalle micro e piccole imprese rispetto a dicembre 2022. La riduzione è pari, in media, al -27%, con variazioni massime del -27,7% per il profilo del ristorante. Buone notizie anche dal confronto tendenziale con gennaio 2022: -34% in media. Rimane tuttavia elevata la spesa per la bolletta rispetto al 2021 (+29%). La forte decrescita nel prezzo della materia prima è dovuto anzitutto al calo degli indici di prezzo all'ingrosso del naturale negli ultimi mesi dell'anno rispetto al III trimestre 2022. L'indice TTF si è infatti più che dimezzato (-51%) rispetto ai mesi estivi. Le bollette del gas naturale rimangono quindi decisamente più elevate rispetto al periodo precedente la pandemia.

* Il regime di maggior tutela, in particolare dopo l'aggiornamento nella metodologia di calcolo del IV trimestre 2022, è considerato una buona approssimazione della media dei prezzi dei contratti variabili sottoscritti sul mercato libero

** Le simulazioni di spesa a partire dal IV trimestre 2021 tengono conto della riduzione dell'IVA al 5% ai sensi del D.L. 130/2021, della L. 234/2021 e del D.L. 17/2022

La spesa in bolletta a carico delle imprese (euro/mc, Torino, media dei 6 profili tipo** di imprese)



Gen 2023 /
media
2021

+28,6%

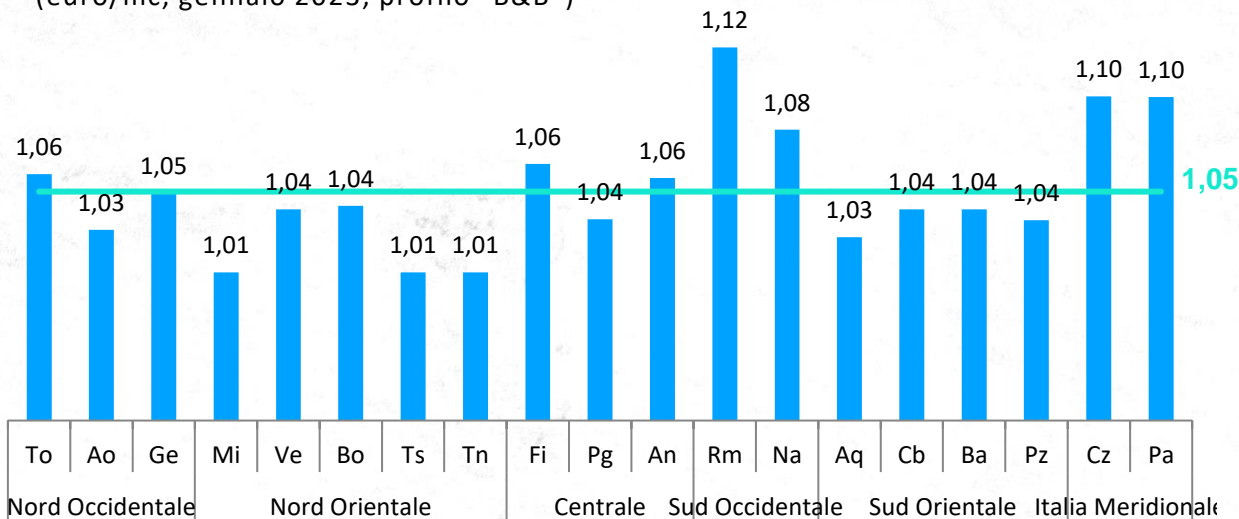
Diff. ONERI tra
gen 2023 e
media 2021

-0,33€/smc

** Si veda pagina 4 per un dettaglio dei profili tipo

Fonte: elaborazioni BMTI e REF Ricerche su dati ARERA

La spesa per la fornitura di gas naturale in Italia per area (euro/mc, gennaio 2023, profilo "B&B")



711 €

La differenza fra il capoluogo dove la spesa per il profilo "B&B" è più elevata ed il capoluogo dove è più bassa.

Fonte: elaborazioni BMTI e REF Ricerche su dati ARERA

Il regime di maggior tutela, in particolare dopo l'aggiornamento nella metodologia di calcolo del IV trimestre 2022, è considerato una buona approssimazione della media dei prezzi dei contratti variabili sottoscritti sul mercato libero

Le simulazioni di spesa a partire dal IV trimestre 2021 tengono conto della riduzione dell'IVA al 5% ai sensi del D.L. 130/2021, della L. 234/2021 e del D.L. 17/2022

LO SCENARIO DI RIFERIMENTO NEL IV TRIMESTRE 2022



A causa del rialzo dei prezzi degli scorsi mesi e delle temperature miti, nel 2022 sono risultati in calo i consumi di gas naturale (-9,5% rispetto al 2021). A partire da dicembre, tuttavia, i prezzi sui mercati all'ingrosso hanno cominciato la loro discesa, in particolare grazie ad un livello particolarmente elevato di stoccaggi. Le dinamiche dei prezzi rimangono caratterizzate da elevata volatilità.

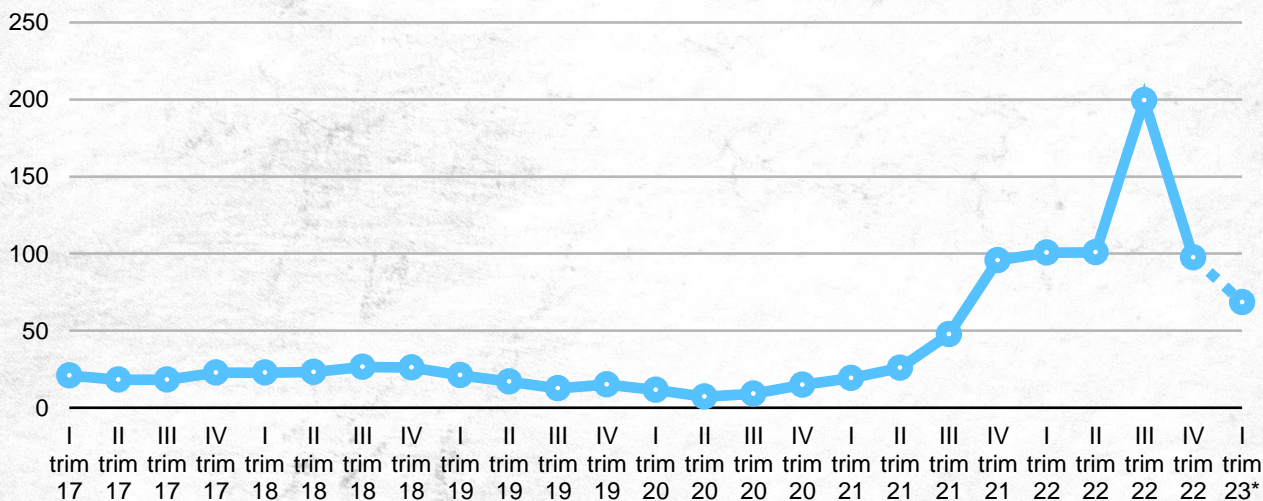
+2,0%

Variazione tendenziale
dell'indice PSV
(IV trim 2022/IV trim 2021)

-51,1%

Variazione congiunturale
dell'indice PSV
(IV trim 2022/IV trim 2021)

L'andamento dell'indice PSV (centesimi di euro/MWh)

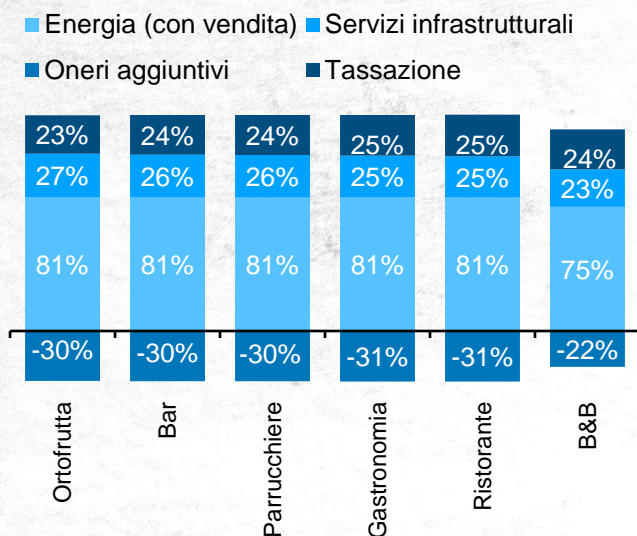


Fonte: elaborazioni BMTI e REF Ricerche su dati Eikon

Il regime di maggior tutela, in particolare dopo l'aggiornamento nella metodologia di calcolo del IV trimestre 2022, è considerato una buona approssimazione della media dei prezzi dei contratti variabili sottoscritti sul mercato libero

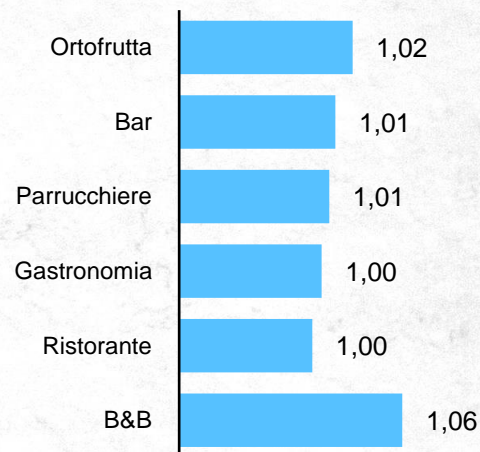
Le simulazioni di spesa a partire dal IV trimestre 2021 tengono conto della riduzione dell'IVA al 5% ai sensi del D.L. 130/2021, della L. 234/2021 e del D.L. 17/2022

Composizione della bolletta del gas naturale per profilo di consumo (% gennaio 2023, Torino)





Fonte: elaborazioni BMTI e REF Ricerche su dati ARERA


La spesa unitaria per profili tipo di impresa (euro/mc, gennaio 2023, Torino)





Fonte: elaborazioni BMTI e REF Ricerche su dati ARERA


 **ORTOFRUTTA**
consumi (mc) **1.650**

 **BAR**
consumi (mc) **2.200**

 **BED & BREAKFAST**
consumi (mc) **6.500**

 **PARRUCCHIERE**
consumi (mc) **2.500**

 **RISTORANTE**
consumi (mc) **4.000**

 **GASTRONOMIA ALIMENTARE**
consumi (mc) **3.000**

Il regime di maggior tutela, in particolare dopo l'aggiornamento nella metodologia di calcolo del IV trimestre 2022, è considerato una buona approssimazione della media dei prezzi dei contratti variabili sottoscritti sul mercato libero

Le simulazioni di spesa a partire dal IV trimestre 2021 tengono conto della riduzione dell'IVA al 5% ai sensi del D.L. 130/2021, della L. 234/2021 e del D.L. 17/2022

