

Indice dei prezzi all'ingrosso

Maggio 2023



UNIONCAMERE



BMTI



Agroalimentare, ulteriori ribassi a maggio per i prezzi all'ingrosso di farine, riso, formaggi e oli di semi. Diffusi aumenti nell'ortofrutta.

Tra i beni agroalimentari, è proseguita a maggio la discesa del prezzo degli alimentari lavorati, guidati dagli ulteriori cali mensili di farine, riso, formaggi, oli di semi. Tra i freschi, diffusi cali per le carni mentre si sono osservati dei rialzi per latte, carne di pollo e, soprattutto, frutta primaverile e ortaggi. In particolare, si sono rilevati livelli di prezzo piuttosto alti per la frutta primaverile, a causa del maltempo e delle condizioni instabili di domanda e disponibilità da esso generate. Al tempo stesso, le temperature non elevate e le piogge hanno portato ad una riduzione dei quantitativi degli ortaggi, soprattutto a foglia, con rialzi dei prezzi. Nuovo calo mensile per gli sfarinati di grano (farina e semola), a cui si è aggiunta la flessione dei risi, in primis le varietà da risotto. Arretrano le carni, con diffusi ribassi ad eccezione del pollo. Torna a salire il latte (spot) mentre perdono ancora terreno i formaggi stagionati. Mercato in tensione e prezzi in rialzo per l'olio di oliva.

Inversione di tendenza per il latte. Ancora pesantezza per il comparto dei formaggi.

Tornano al segno "più" i listini del **latte spot**, interrompendo una striscia negativa che durava da sei mesi. In particolare, i prezzi sono cresciuti del 2% rispetto ad aprile, sostenuti dal rallentamento della produzione, legato anche all'approssimarsi della stagione estiva. Il confronto con lo scorso anno resta negativo, accentuandosi leggermente rispetto ad aprile (da -14% a -17%). Dinamica simile per le quotazioni a livello continentale, con i dati più recenti del *Milk Market Observatory* che evidenziano a maggio un prezzo medio del latte alla stalla in Europa in aumento del +3,2% su base mensile. Non si arresta invece la dinamica ribassista nel **settore caseario**, con cali per tutte le stagionature. I formaggi duri DOP perdono il -1,3%, collezionando il quarto mese consecutivo di ribassi. La debolezza non risparmia il comparto delle **uova**, risultato riconducibile ad una domanda poco vivace (-2%).

Rinnovata tendenza al ribasso per il comparto dei cereali. Giù anche il riso.

Prosegue senza soluzione di continuità il trend cedente per la **semola** che a maggio lascia sul terreno un ulteriore -6,1%, segnando al contempo un deprezzamento annuo di quasi trenta punti percentuali. In calo anche i listini della **farina di grano tenero** che perdono 4 punti percentuali circa su base mensile. Ad incidere sui dati la tendenza ribassista che continua a segnare le quotazioni delle rispettive materie prime, grano duro e grano tenero.

Mercato ribassista anche per i risi destinati al mercato interno, tra cui le classiche varietà da risotto: i prezzi hanno ceduto il -3% su base mensile, a causa di una domanda ridotta e della crescita delle giacenze. Su base tendenziale, continua a ridimensionarsi il progresso annuo, sceso al +27% rispetto al +46,5% di aprile.

Per maggiori informazioni:

U.O. PREZZI, STUDI E INFORMATION TECHNOLOGY - Tel: 06/44252922 int.7 - Mail: ufficiostudi@bmti.it - www.bmti.it/archivio-indice-prezzi-ingrosso/

Indice dei prezzi all'ingrosso

Maggio 2023



UNIONCAMERE



BMTI



Diffusi ribassi per il comparto delle carni.

Mese di maggio all'insegna del "meno" per il comparto delle carni, soprattutto le carni suine. In particolare, dopo tre mesi consecutivi di rialzi, i **tagli di carne suina** perdono il 7% su base mensile. Ribassi si sono registrati anche per i prezzi dei suini da macello (-4,7% rispetto ad aprile), a monte della filiera, complice un eccesso di offerta di capi vivi. Nonostante il ribasso, la variazione tendenziale è passata al +14,7% dal +2,7% di aprile in virtù dell'effetto confronto con il dato dello scorso anno (-16,7% la variazione mensile a maggio del 2022). Non fanno eccezione le **carni di vitellone** e le **carni di vitello**, con listini in calo rispettivamente del -2,2% e -4,8% rispetto ad aprile.

Nell'avicolo, in netta flessione le **carne di coniglio**, che arretra di dieci punti percentuali rispetto al mese precedente. La dinamica negativa riflette il trend stagionale che vede un incremento nell'offerta a fronte di consumi moderati. Soffrono anche i listini della **carne di tacchino** (-3,3% su base mensile). In controtendenza la **carne di pollo** che archivia una crescita mensile del 5,3% grazie ad una domanda tonica. Si ridimensiona la variazione negativa annua, scesa dal -15,3% di aprile al -4,7% di maggio.

Nuovi cenni di ribasso dal comparto dei vini.

Dopo la pausa di aprile, tornano in calo i listini dei **vini sfusi** a conferma di una tendenza negativa di fondo in atto da diversi mesi. Negativo anche il dato tendenziale con picchi di trenta punti percentuali per i rosati.

Ancora su l'olio di oliva mentre continuano ad arretrare burro e oli di semi.

Prosegue la fase di rientro delle quotazioni all'ingrosso degli **oli di semi**, in calo del -7% rispetto ad aprile. Continua a rivelarsi ribassista il mercato dell'olio di girasole, dato al quale si aggiungono le performance negative dell'olio di soia e dell'olio di palma. Su base tendenziale i prezzi si sono di fatto dimezzati rispetto ai livelli di un anno fa.

Sul fronte opposto si rafforza la tendenza positiva per l'**olio di oliva**, che mette a segno una crescita mensile del +5,4% accompagnata da un rialzo annuale di quaranta punti percentuali. A dare tono al mercato resta la pesante contrazione produttiva della campagna 2022/2023 congiuntamente ai timori relativi alla performance per la prossima annata della Spagna, dove lo stress idrico non ha dato segni di cedimento a differenza di quanto occorso in altri paesi.

Ancora una flessione per il comparto del **burro** che cede altri due punti percentuali, portando lo scarto negativo annuo al -42,5%. A livello di fondamentali di mercato, spicca il buon andamento delle produzioni per i maggiori produttori, soprattutto la Germania. Dopo la flessione dello scorso mese, tornano invece stabili i listini all'ingrosso della **margarina**.

Per maggiori informazioni:

U.O. PREZZI, STUDI E INFORMATION TECHNOLOGY - Tel: 06/44252922 int.7 - Mail: ufficiostudi@bmti.it - www.bmti.it/archivio-indice-prezzi-ingrosso/

Indice dei prezzi all'ingrosso

Maggio 2023



UNIONCAMERE



BMTI



Ortofrutta, prezzi elevati per la frutta primaverile.

Nei mercati all'ingrosso a maggio si è avviata la commercializzazione della frutta primaverile, la cui campagna commerciale è partita su livelli di prezzo piuttosto alti, a causa del maltempo e delle condizioni instabili di domanda e disponibilità da esso generate.

Quotazioni tendenzialmente medio-alte per la frutta primaverile, in particolare per **albicocche** (+50,6% rispetto ad aprile), **ciliegie** (+52,4%) e **nettarine** (+28,4%). Per questi prodotti si registra un basso livello della domanda, dovuto al maltempo, e una grande presenza di prodotto spagnolo, per via delle difficoltà di raccolta e delle scarse produzioni nazionali dovute alle forti precipitazioni che hanno investito soprattutto le regioni del centro-nord Italia durante il mese di maggio. L'unica eccezione è rappresentata dalle **pesche** (+3,4%), quasi esclusivamente di origine spagnola, che non hanno destato particolarmente l'interesse dei consumatori. Aumenti per le **fragole** (+9,9%), ormai a fine campagna nelle regioni del Centro-Sud e con difficoltà produttive, date dalle basse temperature notturne. In calo i **meloni** (-13,1% rispetto ad aprile), caratterizzati, per via del maltempo e delle basse temperature, da basso livello della domanda e da una qualità non sempre ottimale. Nessuna particolare variazione per **mele** (-0,9%), **pere** (-5,4%) e **kiwi** (-8,3%). Gli ananas (9,1 %) presentano fluttuazioni dovute principalmente ai costi di trasporto, con prezzi molto superiori rispetto al 2022, mentre si è delineata una situazione più stabile per le banane (0,1%).

Tra gli ortaggi, ed in particolare tra le colture protette, si è osservato un importante calo mensile delle quotazioni dei **cetrioli** (-35,2%), per via di una diminuzione generalizzata del prezzo alla produzione anche all'estero. In aumento, invece, le zucchine (+24,9%), anche rispetto al 2022, per via del maltempo che ha caratterizzato tutto il mese e rallentato tutte le operazioni di produzione e raccolta. Poca disponibilità di prodotto e bassissimo livello della domanda per gli **asparagi** (62,8% su base annuale), per cui si riscontra però un forte aumento su base annua (+62,8%), dovuto principalmente al maltempo che ha determinato enormi difficoltà di raccolta e scarsa qualità delle produzioni, soprattutto a fine campagna. **Carciofi** (-8,9%), **fagiolini** (-5,2%) e **piselli** (-13,3 %) hanno faticato a entrare nel pieno della campagna produttiva, a causa del maltempo e delle basse temperature: anche la domanda, non ottimale, ha contribuito a determinare cali di prezzo rispetto al mese di aprile. Perdura da aprile la risalita dei prezzi delle **carote** (25,0%), con i prezzi di fatto raddoppiati rispetto allo scorso anno. Si osserva una molto limitata disponibilità, dovuta al maltempo che ha generato grosse difficoltà per questa coltura. Per quanto riguarda le **cipolle** (2,3%) si osserva, invece, una situazione di stabilità con prezzi molto superiori rispetto al 2022, in attesa del prodotto della campagna 2023.

Ittico, tra i molluschi netto rialzo su base annua per le cozze, ribassi per polpi e seppie .

I prezzi all'ingrosso dei prodotti ittici di maggio hanno mostrato in generale una sostanziale stabilità rispetto ad aprile, risultando condizionate da dinamiche stagionali.

Nella categoria "Pesci freschi di mare", su base annua, vi è stata una importante diminuzione dei prezzi dei cefali (-42% rispetto a maggio 2022) che quest'anno vengono pescati in quantità perché c'è una buona

Per maggiori informazioni:

U.O. PREZZI, STUDI E INFORMATION TECHNOLOGY - Tel: 06/44252922 int.7 - Mail: ufficiostudi@bmti.it - www.bmti.it/archivio-indice-prezzi-ingrosso/

Indice dei prezzi all'ingrosso

Maggio 2023



UNIONCAMERE



BMTI



richiesta dai consumatori. In aumento su base annua il prezzo delle spatole (+41,7%), pesce le cui catture iniziano in primavera ma che quest'anno stanno ritardando a causa delle basse temperature.

Nella categoria "Crostacei freschi", su basi mensile e annua, rilevante l'incremento della quotazione del gambero rosso, sempre meno presente nei nostri mari, mentre risulta in calo il prezzo del gambero rosa (-18,6% rispetto a maggio 2022), che quest'anno risulta essere molto presente. Nella categoria "Molluschi freschi", su base annua, è risultato in forte aumento il prezzo dei mitili: occorre rilevare che in primavera inizia la commercializzazione del prodotto nazionale che quest'anno sembra scarseggiare a causa della siccità invernale. In diminuzione le quotazioni delle seppie (-18,9% su base annua) che nel 2022 erano state poco pescate. Nella categoria "Pesci freschi di acqua dolce", è in deciso aumento rispetto allo scorso anno la quotazione della trota salmonata (+17,3%), trascinata dal rincaro del prezzo del mangime. La produzione nazionale delle trote, peraltro, è in forte calo a causa della siccità invernale.

Tabella 1: Indice dei prezzi ufficiali all'ingrosso di Riso e Cereali, Carni, Latte, formaggi e uova, Oli e grassi

		Variazione percentuale maggio 2023	
		rispetto a un mese fa	rispetto a un anno fa
	Riso e Cereali	-5,0	-22,2
	Riso	▼ -3,3	27,2 !
	Farine di frumento tenero	▼ -4,2	-19,5
	Sfarinati di frumento duro (semola)	▼▼ -6,1	-28,6 !
	Carni	-1,3	1,0
	Carne di bovino adulto	▼ -2,2	7,9
	Carne di vitello	▼ -4,8	2,4
	Carne suina	▼▼ -7,0	14,7
	Carni di pollo	5,3 ▲▲	-4,7
	Carni di tacchino	▼ -3,3	-23,1 !
	Carni di coniglio	▼▼▼ -10,0	20,6 !
	Latte formaggi e uova	-0,8	-4,0
	Latte spot	2,0 ▲	-16,7
	Formaggi a stagionatura lunga	▼ -1,3	-0,7
	Formaggi a stagionatura media	-0,6	11,4
	Formaggi freschi e latticini	-1,0	16,5
	Altri prodotti a base di latte (panna)	▼ -2,4	-37,5 !
	Uova	▼▼ -5,0	17,7
	Oli e grassi	3,1	3,0
	Burro	▼ -1,9	-42,5 !
	Margarina	0,0	-6,2
	Olio di oliva	5,4 ▲▲	40,3 !
	Altri oli alimentari	▼▼ -7,1	-52,3 !

Fonte: elaborazione Unioncamere-BMTI su dati Camere di Commercio, Borse Merci e Commissioni Uniche Nazionali

Nota metodologica su <https://www.bmti.it/archivio-indice-prezzi-ingrosso>

Per maggiori informazioni:

U.O. PREZZI, STUDI E INFORMATION TECHNOLOGY - Tel: 06/44252922 int.7 - Mail: ufficiostudi@bmti.it - www.bmti.it/archivio-indice-prezzi-ingrosso/

Indice dei prezzi all'ingrosso

Maggio 2023



UNIONCAMERE



BMTI



Tabella 2: Indice dei prezzi ufficiali all'ingrosso dei Vini

Vini	Variazione percentuale maggio 2023	
	rispetto a un mese fa	rispetto a un anno fa
Vini	-0,5	-6,5
DOP-IGP rossi	-0,7	-2,7
DOP-IGP rossi - fascia bassa	▼ -1,9	-7,8
DOP-IGP rossi - fascia media	-0,7	-6,4
DOP-IGP rossi - fascia alta	-0,4	-2,9
DOP-IGP rossi - fascia premium	0,0	6,8
DOP-IGP bianchi	-0,2	-0,9
DOP-IGP bianchi - fascia bassa	▼ -1,0	-5,0
DOP-IGP bianchi - fascia media	-0,5	1,7
DOP-IGP bianchi - fascia alta	-0,1	-2,0
DOP-IGP bianchi - fascia premium	0,8	1,7
DOP-IGP rosati	-0,3	-13,8
Spumanti-frizzanti	▼ -1,2	-4,9
spumanti-frizzanti - metodo charmat	▼ -1,6	-9,6
spumanti - metodo classico	0,0	11,9
rossi comuni	-0,3	-12,4
bianchi comuni	0,2	-11,3
rosati comuni	0,0	-29,3 !

Fonte: elaborazione Unioncamere-BMTI e REF Ricerche su dati Camere di Commercio e Borse Mercè

Nota metodologica su <https://www.bmti.it/archivio-indice-prezzi-ingrosso>

Per maggiori informazioni:

U.O. PREZZI, STUDI E INFORMATION TECHNOLOGY - Tel: 06/44252922 int.7 - Mail: ufficiostudi@bmti.it - www.bmti.it/archivio-indice-prezzi-ingrosso/

Indice dei prezzi all'ingrosso

Maggio 2023












UNIONCAMERE



BMTI



Indice dei prezzi ufficiali all'ingrosso di Frutta e Ortaggi

		Variazione percentuale maggio 2023	
		rispetto a un mese fa*	rispetto a un anno fa*
	Agrumi	16,2	37,1
	Arance	29,0 ▲	62,5 !
	Limoni	4,6	-1,2
	Pompelmi	10,2	11,1
	Frutti a breve conservazione	20,8	13,9
	Albicocche	50,6 ▲▲	14,1
	Ciliegie	52,4 ▲▲	-17,5
	Fragole	9,9	56,9 !
	Pesche	3,4	2,4
	Pesche noci o nettarine	28,4 ▲	15,8
	Poponi- meloni	-13,1	6,3
	Susine	-9,1	-15,5
	Frutti a lunga conservazione	0,9	-2,4
	Mele	-0,9	1,7
	Kiwi	-5,4	-3,7
	Pere	-8,3	-5,3
	Tropicali	2,3	29,3
	Ananas	9,1	76,8 !
	Banane	0,1	13,6
	Bacche	2,7	42,2
	Cetrioli	▼-35,2	7,4
	Melanzane	0,7	28,7
	Peperoni	-6,6	47,5 !
	Pomodori da insalata	-2,2	22,2
	Zucchine	24,9 ▲	51,0 !
	Insalate	5,1	9,7
	Insalata	5,1	9,7
	Ortaggi a breve conservazione	-9,3	23,1
	Asparagi	-14,7	62,8 !
	Carciofi	-8,9	7,6
	Fagiolini	-5,2	14,9
	Piselli	-13,3	25,3
	Ortaggi a media conservazione	42,6	54,2
	Cavolfiori	20,5 ▲	50,7 !
	Finocchi	76,1 ▲▲	69,9 !
	Funghi freschi coltivati	-1,0	21,9
	Sedani	56,5 ▲▲	77,9 !
	Ortaggi a lunga conservazione	10,7	62,5
	Agli	6,2	4,0
	Carote	25,0 ▲	106,8 !
	Cipolle	2,3	137,3 !
	Patate	10,4	32,4 !
	Scalognò	-4,8	11,8
	Ortaggi a foglia da cottura	20,7	46,4
	Bietole	37,7 ▲	62,1 !
	Cicoria	15,3	40,8 !
	Spinaci	30,2 ▲	57,2 !

Fonte: elaborazione Italmercati, BMTI e REF Ricerche su dati MISE-Unioncamere. *Il valore delle variazioni congiunturali e tendenziali a livello dei singoli gruppi sono calcolate con solo riferimento ai prodotti presenti nella tabella ed escludendo i prodotti non in stagione.

Nota metodologica su <https://www.bmti.it/archivio-indice-prezzi-ingrosso>

Per maggiori informazioni:

U.O. PREZZI, STUDI E INFORMATION TECHNOLOGY - Tel: 06/44252922 int.7 - Mail: ufficiostudi@bmti.it - www.bmti.it/archivio-indice-prezzi-ingrosso/

Indice dei prezzi all'ingrosso

Maggio 2023



UNIONCAMERE



BMTI



Tabella 4: Indice dei prezzi ufficiali all'ingrosso dei prodotti ittici

		Variazione percentuale maggio 2023	
		rispetto a un mese fa*	rispetto a un anno fa*
	Pesci freschi di mare di pescata	2,7	3,5
	Alici fresche di pescata	4,7	3,0
	Dentici freschi di pescata	0,6	14,5
	Cefali o muggini freschi di pescata	1,4	-42,0 !
	Merluzzi o naselli freschi di pescata	-4,4	-3,0
	Orate fresche di pescata	1,7	6,1
	Palombi freschi di pescata	-0,2	5,6
	Spatole fresche di pescata	0,0	41,7 !
	Pesce spada fresco di pescata	5,2	-2,6
	Rombi freschi di pescata	-5,1	8,6
	Rane pescatrici o code di rospo fresche di pescata	2,1	9,5
	Sarde fresche di pescata	9,9	9,7
	Sgombri freschi di pescata	6,5	3,2
	Sogliole fresche di pescata	3,7	14,2
	Spigole fresche di pescata	0,0	-1,1
Triglie fresche di pescata	7,9	6,3	
	Crostacei freschi	6,0	8,4
	Gamberi bianchi (rosa) freschi	4,2	-18,6 !
	Gamberi rossi freschi	32,5 ▲▲	57,7 !
	Canocchie (pannocchie, cicale di mare) fresche	-5,4	-6,7
	Scampi freschi	-2,3	-3,9
	Molluschi freschi	-3,2	-2,6
	Vongole fresche	3,8	-8,4
	Mitili o cozze fresche	-5,5	17,9 !
	Calamari freschi	-7,9	-9,6
	Polpi freschi	0,6	-10,7
	Seppie fresche	-9,8	-18,9 !
	Pesci freschi di mare di allevamento	3,4	7,3
	Orate fresche di allevamento	2,6	6,7
	Spigole fresche di allevamento	4,0	7,8
	Pesci freschi di acqua dolce	-2,8	-9,3
	Persico fresco	0,0	-6,6
	Salmone fresco	-2,6	-11,5
	Trote di allevamento fresche	-3,9	1,8
	Trote salmonate di allevamento fresche	-11,7	17,3 !
	Pesci surgelati	-6,3	-8,5
	Pesci surgelati	-6,3	-8,5
	Frutti di mare surgelati	0,6	-13,6
	Crostacei surgelati	-0,6	-17,6 !
	Molluschi surgelati	2,2	-8,5
	Pesci e frutti di mare secchi, affumicati o salati	9,2	11,1
	Baccalà ammollato	0,0	0,0
	Baccalà secco	-5,2	6,2
	Salmonato affumicato	10,6	11,7

Fonte: elaborazione BMTI e REF Ricerche su dati MISE-Unioncamere

Per maggiori informazioni:

U.O. PREZZI, STUDI E INFORMATION TECHNOLOGY - Tel: 06/44252922 int.7 - Mail: ufficiostudi@bmti.it - www.bmti.it/archivio-indice-prezzi-ingrosso/