

Indice dei prezzi all'ingrosso

Giugno 2023



UNIONCAMERE



BMTI



Agroalimentare, ancora segni di debolezza a giugno per cereali, riso, formaggi e oli di semi. Diffusi aumenti tendenziali nell'ortofrutta.

Nuovo rallentamento a giugno per i prezzi all'ingrosso nel comparto "riso e cereali", guidato ancora dai forti ribassi per il riso, che sconta gli effetti di una domanda poco interessata all'acquisto. Debolezza che continua a investire anche i formaggi, in particolare i duri DOP. Segno "meno" anche per gli oli di semi, spinti soprattutto dai ribassi dell'olio di girasole. In calo su base mensile anche la frutta estiva che però resta su prezzi tendenzialmente alti. Sul versante opposto, sembra consolidarsi la crescita del latte spot, sostenuta dalla minore raccolta di prodotto nazionale. Non si arresta la crescita dei listini dell'olio di oliva, complice la deludente campagna 2022/23 e i timori legati alla nuova campagna. Nel comparto delle carni si rilevano diffusi ribassi fatta eccezione per la carne suina e il pollo. Nessuna particolare novità per i prodotti ittici che tendono a mantenersi su livelli relativamente alti per effetto dei maggiori costi legati all'attività di pesca e allevamento.

Nuove pressioni ribassiste per il comparto dei cereali e del riso.

Restano orientati al ribasso i listini delle **farine** di grano tenero (-3%) e, in misura più lieve, della **semola** di grano duro (-1,4%). Su base annua i prezzi restano ancora nettamente al di sotto dei valori del 2022, con un picco negativo per la semola di trenta punti percentuali. A concorrere verso questa situazione una limitata attività di scambi con gli operatori in attesa di conferme, sia in termini di quantità che di qualità, sui nuovi raccolti di grano duro e grano tenero.

Secondo mese consecutivo di ribassi anche per i **risi** destinati al mercato interno, che a giugno cedono oltre dieci punti percentuali rispetto a maggio. Andamento che ha di fatto dimezzato il confronto anno su anno (+14, 5% contro il +27% di maggio). A determinare il risultato le difficoltà di collocamento che stanno incontrando le riserie in virtù di una domanda poco interessata all'acquisto.

In lieve flessione il comparto delle carni.

Ancora un ribasso per il comparto delle carni, trainato dal calo dei prezzi all'ingrosso della carne di **bovino adulto** (-4,5% rispetto maggio) e di **vitello** (-3,3%), che si portano ormai a ridosso dei valori del 2022. Dinamica positiva invece per la **carne suina** con prezzi in crescita di quasi il 3% rispetto al mese precedente a fronte di un rincaro annuo pari al +13,5%. A monte della filiera, aumenti anche per i prezzi dei suini da macello, dettati dalla scarsità dell'offerta di capi che sta ancora segnando il mercato.

Nel comparto avicolo, la domanda ridotta ha impresso un nuovo passo indietro per la **carne di tacchino** (-4,1% rispetto maggio) a conferma di una tendenza in corso sin dagli esordi del 2023. Il ritardo rispetto lo scorso anno sale al -25%. In difficoltà anche il mercato del **coniglio** (-6%), complice un fisiologico calo della domanda durante i mesi caldi. In controtendenza il **pollo**, che mette a segno il quarto rincaro consecutivo

Per maggiori informazioni:

U.O. PREZZI, STUDI E INFORMATION TECHNOLOGY - Tel: 06/44252922 int.7 - Mail: ufficiostudi@bmti.it - www.bmti.it/archivio-indice-prezzi-ingrosso/

Indice dei prezzi all'ingrosso

Giugno 2023



UNIONCAMERE



BMTI



(+1% su base mensile) spinto da una buona richiesta. Vira in territorio positivo il dato tendenziale, passato dal -4,7% di maggio al +2,1% di giugno.

Avanti tutta per il latte. Ancora pesantezza per il comparto dei formaggi.

Accelerano al rialzo i prezzi del **latte spot**, che dopo il +2% di maggio guadagnano a giugno il +13,8%. Ha inciso sul dato la flessione sul versante dell'offerta, fenomeno in parte legato al rallentamento produttivo determinato dalle alte temperature. I prezzi restano però inferiori allo scorso anno, pari ad un -16%. Aumenti di entità simile si registrano anche a livello continentale, con i dati più recenti del *Milk Market Observatory* che indicano per giugno una crescita del prezzo medio del latte alla stalla in Europa del 13% rispetto a maggio. Viceversa, si sono osservati ancora dei leggeri ribassi per i prezzi dei **formaggi**, con cali più marcati per le lunghe stagionature (-1,3% su base settimanale). Negativo il confronto con lo scorso che si porta al -2,4%. Il segno "meno" ha caratterizzato anche l'andamento dei prezzi delle **uova** che perdono un ulteriore 4% a giugno in virtù di una domanda sottotono.

In ripresa il burro. Continua a spingere l'olio di oliva.

Non si arresta la spinta al rialzo per i listini dell'**olio di oliva** che archiviano una crescita mensile del 6,6% e un rincaro tendenziale del +50%. A spingere in alto i prezzi sono ancora gli effetti della scarsa produzione registrata nell'attuale campagna 2022/2023 in Italia e, soprattutto, in Spagna, principale produttore di olio di oliva. Non meno importanti, inoltre, i timori sulle possibilità di una rinnovata siccità nei paesi mediterranei, in particolare in Spagna.

Viceversa, ancora pesantezza per gli **oli di semi** (-3,5%), che continuano a collezionare cali da un anno a questa parte. In sofferenza tutti i principali prodotti monitorati, con l'olio di girasole a fare da volano. Giù anche i listini dell'olio di soia e dell'olio di palma che scontano l'effetto delle buone aspettative sui volumi produttivi della prossima annata. Il confronto con lo scorso anno restituisce uno scarto del -48%.

Dopo due mesi di ribassi tornano in territorio positivo i listini del **burro**, che a giugno segnano un +2,2%. Il divario annuo si mantiene ampiamente negativo, pari al -42%. Nessuna novità invece per la **margarina**, con prezzi più bassi del 6% rispetto a dodici mesi fa.

Nuovi cenni di ribasso dal comparto dei vini.

In ribasso il comparto dei **vini sfusi** sebbene con oscillazioni limitate. In particolare, cenni di calo per i vini DOP-IGP con contrazioni mensili che non superano il punto percentuale. Fanno eccezione i vini rossi di fascia bassa, gli spumanti e frizzanti. Sostanziale stabilità per i vini comuni. Su base tendenziale, il bilancio resta negativo con picchi di oltre venti punti percentuali.

Ortofrutta, prezzi tendenzialmente elevati per la frutta estiva.

Nei mercati all'ingrosso, l'aumento della disponibilità ha determinato dei ribassi mensili per la frutta estiva. I prezzi restano comunque superiori al 2022, a causa del maltempo che ha duramente colpito soprattutto gli

Per maggiori informazioni:

U.O. PREZZI, STUDI E INFORMATION TECHNOLOGY - Tel: 06/44252922 int.7 - Mail: ufficiostudi@bmti.it - www.bmti.it/archivio-indice-prezzi-ingrosso/

Indice dei prezzi all'ingrosso

Giugno 2023



UNIONCAMERE



BMTI



impianti produttivi del centro e nord Italia. Il maltempo ha inciso negativamente anche sul comparto orticolo. Forti aumenti mensili per finocchi e ortaggi da foglia.

Si riscontra una sostanziale stabilità per gli agrumi quali **arance** (-6,0%), **limoni** (8,7%) e **pompelmi** (0,7%), al momento poco richiesti dai consumatori. In lieve calo **mele** (-4,8%), **pere** (-7,1%) e **kiwi** (-3,8%) dovuto alla chiusura delle mense scolastiche. Stabili, invece, i frutti tropicali, fra cui **ananas** (1,5%) e **banane** (-0,8%). Si segnala l'arrivo della frutta estiva, con quotazioni tendenzialmente medio-alte rispetto alla media del periodo ma inferiori o stabili rispetto maggio. Si annoverano in particolare le **albicocche** (-2,3%), **ciliegie** (0,0%) e **nettarine** (-26,9%). In calo rispetto al mese scorso anche **susine** (-15,0%) e **fragole** (-12,0%). Sono approdate nei mercati anche le **angurie** (-37,5%) e **meloni** (-9,2%), che non hanno risentito particolarmente degli effetti del maltempo di maggio.

Tra gli ortaggi si rilevano importanti cali per i **cetrioli** (-14,9%), i **peperoni** (-9,5%) e i **pomodori da insalata** (-22,8%), in piena produzione e, al momento, senza problemi di stress idrico. Più stabili, invece, **melanzane** (-0,8%) e **zucchine** (-4,5%), segnate da un buon equilibrio tra domanda e offerta. Stabilità che si è rivelata anche per **fagiolini** (-2,7%) e **piselli** (-0,6%). Poca disponibilità di prodotto e prezzi più alti, invece, per gli **asparagi** (7%), giunti ormai a fine campagna. In forte aumento i prezzi dei **sedani** (+17,6%) e soprattutto **finocchi** (+50,2%), prodotti poco caratteristici della stagione estiva, che hanno sofferto il maltempo di maggio. Rincari anche per **patate** (+17,1%) e **cipolle** (+5,7%), prodotti che non risultano ancora tipici della stagione 2023. In calo, invece, le carote (-4,2%), che entrano a far parte della nuova stagione estiva. Tra gli ortaggi da foglia, proseguono gli aumenti per **bietole** (+25,8%), **spinaci** (+27,1%), e **cicoria** (+20,0%), che risentono ancora dei danni da maltempo.

Ittico, tra i crostacei freschi rincari anni per spatole, sarde, spigole e dentici.

Non si registrano particolari variazioni delle quotazioni di giugno su maggio per buona parte dei prodotti ittici. Su base annua, emergono, invece, alcune variazioni significative legate principalmente all'aumento dei costi delle attività di pesca e di allevamento.

Nella categoria "**peschi freschi di mare**", si registra una importante diminuzione tendenziale dei prezzi dei cefali (-63,5%), prodotto pescato in quantità maggiori sotto la spinta della buona richiesta dai consumatori. Aumenta invece il prezzo delle spatole (+41,7%), complice le basse temperature primaverili che ne hanno ritardato le catture. In sensibile aumento anche le quotazioni di sarde, spigole e dentici, specie sempre meno presenti nei nostri mari.

Tra i "**crostacei freschi**", per il gambero rosso si è assistito ad una netta flessione delle quotazioni rispetto al mese precedente (-17,3%). I prezzi confermano però valori elevati rispetto allo scorso anno. Su base annua spicca anche la flessione dei prezzi delle cannocchie (-20%), specie poco pescata nel 2022. Va sottolineato come la pesca tradizionale di questo crostaceo comporti un elevato consumo di energia, risultando spesso poco sostenibile, sia economicamente sia da un punto di vista ambientale.

Relativamente ai "**molluschi freschi**", il prezzo delle seppie, poco pescate nel mese di giugno, ha evidenziato un netto aumento rispetto a maggio (+19,9%). Un forte rincaro sia su base mensile che annua è emerso per

Per maggiori informazioni:

U.O. PREZZI, STUDI E INFORMATION TECHNOLOGY - Tel: 06/44252922 int.7 - Mail: ufficiostudi@bmti.it - www.bmti.it/archivio-indice-prezzi-ingrosso/

Indice dei prezzi all'ingrosso

Giugno 2023



UNIONCAMERE



BMTI



i mitili, dato da attribuire alla carenza di prodotto nei mercati, determinata a sua volta della siccità invernale che ha condizionato negativamente la fase di accrescimento.

Per quanto riguarda i “**peschi freschi di acqua dolce**”, si rileva un aumento annuo dei prezzi della trota salmonata (+22,2%), complice il forte calo della produzione nazionale causato dell’aumento generale delle temperature. Nella categoria “**peschi e frutti di mare secchi, affumicati o salati**” si segnala la forte crescita annua delle quotazioni del baccalà secco. Ha influito sul dato la via via minor pesca del merluzzo dei mari del nord. Fattore a cui si aggiungono i maggiori costi di produzione che concorrono a formare il prezzo del salmone. Non si segnalano particolari novità per i “**peschi freschi di mare di allevamento**”, “**frutti di mare surgelati**” e “**peschi surgelati**”.

Tabella 1: Indice dei prezzi ufficiali all'ingrosso di Riso e Cereali, Carni, Latte, formaggi e uova, Oli e grassi

| | | Variazione percentuale giugno 2023 | |
|--|--|------------------------------------|-----------------------|
| | | rispetto a un mese fa | rispetto a un anno fa |
| | Riso e Cereali | -2,8 | -24,8 |
| | Riso | ▼▼ -11,6 | 14,5 |
| | Farine di frumento tenero | ▼ -1,4 | -20,8 |
| | Sfarinati di frumento duro (semola) | ▼▼ -3,0 | -31,4 ! |
| | Carni | -1,5 | 1,9 |
| | Carne di bovino adulto | ▼ -4,5 | 5,4 |
| | Carne di vitello | ▼ -3,3 | 1,1 |
| | Carne suina | 2,9 ▲ | 13,5 |
| | Carni di pollo | 1,0 ▲ | 2,1 |
| | Carni di tacchino | ▼ -4,1 | -25,4 ! |
| | Carni di coniglio | ▼▼ -6,2 | 24,6 ! |
| | Latte formaggi e uova | 3,2 | -5,2 |
| | Latte spot | 13,8 ▲▲▲ | -15,8 |
| | Formaggi a stagionatura lunga | ▼ -1,3 | -2,4 |
| | Formaggi a stagionatura media | -0,7 | 8,9 |
| | Formaggi freschi e latticini | -0,7 | 15,7 |
| | Altri prodotti a base di latte (panna) | 6,6 ▲▲ | -35,6 ! |
| | Uova | ▼ -4,0 | 12,9 |
| | Oli e grassi | 5,0 | 10,4 |
| | Burro | 2,2 ▲ | -42,1 ! |
| | Margarina | 0,0 | -6,2 |
| | Olio di oliva | 6,6 ▲▲ | 49,9 ! |
| | Altri oli alimentari | ▼ -3,5 | -48,5 ! |

Fonte: elaborazione Unioncamere-BMTI su dati Camere di Commercio, Borse Merci e Commissioni Uniche Nazionali

Nota metodologica su <https://www.bmti.it/archivio-indice-prezzi-ingrosso>

Per maggiori informazioni:

U.O. PREZZI, STUDI E INFORMATION TECHNOLOGY - Tel: 06/44252922 int.7 - Mail: ufficiostudi@bmti.it - www.bmti.it/archivio-indice-prezzi-ingrosso/

Indice dei prezzi all'ingrosso

Giugno 2023



UNIONCAMERE



BMTI



Tabella 2: Indice dei prezzi ufficiali all'ingrosso dei Vini

| Vini | Variazione percentuale giugno 2023 | |
|-------------------------------------|------------------------------------|-----------------------|
| | rispetto a un mese fa | rispetto a un anno fa |
| Vini | -0,5 | -5,9 |
| DOP-IGP rossi | -0,6 | -2,8 |
| DOP-IGP rossi - fascia bassa | ▼ -1,5 | -8,4 |
| DOP-IGP rossi - fascia media | -0,4 | -6,2 |
| DOP-IGP rossi - fascia alta | -0,7 | -2,9 |
| DOP-IGP rossi - fascia premium | 0,1 | 6,8 |
| DOP-IGP bianchi | -0,2 | -0,5 |
| DOP-IGP bianchi - fascia bassa | ▼ -1,0 | -5,1 |
| DOP-IGP bianchi - fascia media | -0,4 | 2,2 |
| DOP-IGP bianchi - fascia alta | -0,1 | -1,5 |
| DOP-IGP bianchi - fascia premium | 0,5 | 2,3 |
| DOP-IGP rosati | 0,7 | -12,7 |
| Spumanti-frizzanti | ▼ -1,5 | -5,1 |
| spumanti-frizzanti - metodo charmat | ▼ -2,0 | -10,0 |
| spumanti - metodo classico | 0,0 | 11,9 |
| rossi comuni | 0,0 | -10,6 |
| bianchi comuni | -0,2 | -10,3 |
| rosati comuni | 0,9 | -24,4 ! |

Fonte: elaborazione Unioncamere-BMTI e REF Ricerche su dati Camere di Commercio e Borse Mercè

Nota metodologica su <https://www.bmti.it/archivio-indice-prezzi-ingrosso>

Per maggiori informazioni:

U.O. PREZZI, STUDI E INFORMATION TECHNOLOGY - Tel: 06/44252922 int.7 - Mail: ufficiostudi@bmti.it - www.bmti.it/archivio-indice-prezzi-ingrosso/

Indice dei prezzi all'ingrosso

Giugno 2023



UNIONCAMERE



BMTI



Indice dei prezzi ufficiali all'ingrosso di Frutta e Ortaggi

| | | Variazione percentuale giugno 2023 | |
|--|--------------------------------------|------------------------------------|------------------------|
| | | rispetto a un mese fa* | rispetto a un anno fa* |
| | Agrumi | -1,3 | 27,8 |
| | Arance | -6,0 | 43,3 ↓ |
| | Limoni | 8,7 | -4,1 |
| | Pompelmi | 0,7 | 0,9 |
| | Frutti a breve conservazione | -12,5 | 24,1 |
| | Albicocche | -2,3 | 58,2 ↓ |
| | Ciliegie | 0,0 | 116,9 ↓ |
| | Cocomeri - angurie | ▼ -37,5 | 12,2 |
| | Fragole | -12,0 | 6,6 |
| | Pesche | -2,2 | 15,0 |
| | Pesche noci o nettarine | ▼ -26,9 | 31,7 ↓ |
| | Poponi- meloni | -9,2 | 8,2 |
| | Susine | -15,0 | -2,6 |
| | Frutti a lunga conservazione | -3,5 | 4,9 |
| | Mele | -4,8 | 2,7 |
| | Kiwi | -3,8 | 1,6 |
| | Pere | -7,1 | 8,1 |
| | Uva | 1,2 | 8,8 |
| | Tropicali | -0,2 | 27,6 |
| | Ananas | 1,5 | 64,1 ↓ |
| | Banane | -0,8 | 15,4 |
| | Bacche | -12,9 | 21,6 |
| | Cetrioli | -14,9 | -23,0 |
| | Melanzane | -0,8 | 18,2 |
| | Peperoni | -9,5 | 19,8 |
| | Pomodori da insalata | ▼ -22,8 | 25,7 |
| | Zucchine | -4,5 | 25,6 |
| | Insalate | 22,6 | 39,0 |
| | Insalata | 22,6 ▲ | 39,0 ↓ |
| | Ortaggi a breve conservazione | 1,4 | 55,1 |
| | Asparagi | 7,0 | 102,9 ↓ |
| | Fagiolini | -2,7 | 18,6 |
| | Piselli | -0,6 | 57,9 ↓ |
| | Ortaggi a media conservazione | 24,3 | 74,9 |
| | Cavolfiori | 2,3 | 19,4 |
| | Finocchi | 50,2 ▲▲ | 129,1 ↓ |
| | Funghi freschi coltivati | 0,3 | 23,5 |
| | Sedani | 17,6 | 115,6 ↓ |
| | Ortaggi a lunga conservazione | 9,4 | 88,1 |
| | Agli | 8,6 | 1,9 |
| | Carote | -4,2 | 101,6 ↓ |
| | Cipolle | 5,7 | 145,0 ↓ |
| | Patate | 17,1 | 74,6 ↓ |
| | Scalogno | -0,8 | 13,4 |
| | Ortaggi a foglia da cottura | 22,0 | 76,1 |
| | Bietole | 25,8 ▲ | 87,9 ↓ |
| | Cicoria | 20,0 ▲ | 80,7 ↓ |
| | Spinaci | 27,1 ▲ | 51,0 ↓ |

Fonte: elaborazione Italmercati, BMTI e REF Ricerche su dati MISE-Unioncamere. *Il valore delle variazioni congiunturali e tendenziali a livello dei singoli gruppi sono calcolate con solo riferimento ai prodotti presenti nella tabella ed escludendo i prodotti non in stagione.

Nota metodologica su <https://www.bmti.it/archivio-indice-prezzi-ingrosso>

Per maggiori informazioni:

U.O. PREZZI, STUDI E INFORMATION TECHNOLOGY - Tel: 06/44252922 int.7 - Mail: ufficiostudi@bmti.it - www.bmti.it/archivio-indice-prezzi-ingrosso/

Indice dei prezzi all'ingrosso

Giugno 2023











UNIONCAMERE



BMTI



Tabella 4: Indice dei prezzi ufficiali all'ingrosso dei prodotti ittici

| | Variazione percentuale giugno 2023 | |
|---|------------------------------------|------------------------|
| | rispetto a un mese fa* | rispetto a un anno fa* |
|  Pesci freschi di mare di pescata | 2,2 | 5,1 |
| Alici fresche di pescata | -1,1 | 13,7 |
| Dentici freschi di pescata | 5,8 | 38,3 |
| Cefali o muggini freschi di pescata | 2,3 | -63,5 |
| Merluzzi o naselli freschi di pescata | 6,2 | -0,4 |
| Orate fresche di pescata | -0,2 | 6,8 |
| Palombi freschi di pescata | -1,5 | 2,8 |
| Spatole fresche di pescata | 0,0 | 41,7 |
| Pesce spada fresco di pescata | 13,2 | 2,4 |
| Rombi freschi di pescata | -3,7 | 10,6 |
| Rane pescatrici o code di rospo fresche di pescata | -3,7 | 3,4 |
| Sarde fresche di pescata | -3,1 | 22,3 |
| Sgombri freschi di pescata | 3,9 | -4,9 |
| Sogliole fresche di pescata | 1,0 | 15,0 |
| Spigole fresche di pescata | -6,3 | -6,2 |
| Triglie fresche di pescata | -1,4 | 9,8 |
|  Crostacei freschi | -5,6 | -0,2 |
| Gamberi bianchi (rosa) freschi | 8,0 | -14,3 |
| Gamberi rossi freschi | ▼ -17,3 | 30,4 |
| Canocchie (pannocchie, cicale di mare) fresche | -4,5 | -20,0 |
| Scampi freschi | -3,5 | -6,2 |
|  Molluschi freschi | 13,3 | 4,3 |
| Vongole fresche | 6,6 | -2,0 |
| Mitili o cozze fresche | 30,8 | ▲▲ 36,2 |
| Calamari freschi | 4,8 | -8,4 |
| Polpi freschi | 1,5 | -10,4 |
| Seppie fresche | 19,9 | ▲ -14,3 |
|  Pesci freschi di mare di allevamento | -2,7 | 3,4 |
| Orate fresche di allevamento | -2,6 | 2,6 |
| Spigole fresche di allevamento | -2,7 | 3,9 |
|  Pesci freschi di acqua dolce | -7,0 | -8,3 |
| Persico fresco | 1,5 | -0,7 |
| Salmonone fresco | -9,5 | -11,6 |
| Trote di allevamento fresche | 2,8 | 5,5 |
| Trote salmonate di allevamento fresche | 12,0 | 22,2 |
|  Pesci surgelati | 9,0 | -1,6 |
| Pesci surgelati | 9,0 | -1,6 |
|  Frutti di mare surgelati | 2,8 | -12,0 |
| Crostacei surgelati | 1,7 | -13,5 |
| Molluschi surgelati | 4,0 | -10,1 |
|  Pesci e frutti di mare secchi, affumicati o salati | -2,9 | 15,6 |
| Baccalà ammollato | 0,0 | 0,0 |
| Baccalà secco | 3,2 | 16,2 |
| Salmonone affumicato | -3,5 | 15,8 |

Fonte: elaborazione BMTI e REF Ricerche su dati MISE-Unioncamere

Per maggiori informazioni:

U.O. PREZZI, STUDI E INFORMATION TECHNOLOGY - Tel: 06/44252922 int.7 - Mail: ufficiostudi@bmti.it - www.bmti.it/archivio-indice-prezzi-ingrosso/